




109 年縣市學生基本學習能力測驗

『線上問卷填答流程說明』

109 年縣市學生基本學習能力測驗--學生個人特質問卷

問卷目地：藉由學生個人特質問卷了解影響學生學習關鍵因素。

問卷系統開放填答日期：**109 年 5 月 18 日至 7 月 3 日止**，請各校於系統開放期間自行安排並協助學生完成電腦線上作答。


問卷網址：<https://saaassessment.ntcu.edu.tw/>，網頁請以  **【Chrome】** 瀏覽器開啟，並確認螢幕縮放比例為 **100%**。

各校參與施測年級 請依各縣市教育局(處)公告為準	問卷題數	填答時間	填答方式
三年級	41 題	40 分鐘	電腦線上作答
四年級	48 題		
五年級	52 題		
六年級	57 題		
七年級	57 題		
八年級	57 題		

注意事項

☆學生名單確認：**自 109 年 5 月 1 起**，各校校管人員請以「校管理者」帳號登入並點選進入【帳號管理】頁面進行學生基本資料維護，請確認貴校受測學生名單是否正確，如有缺漏或須刪除名單請 e-mail 至學力檢測信箱進行修正
[\(esstassessment2019@gmail.com\)](mailto:esstassessment2019@gmail.com)。

- ☆「校管理者」登入密碼：1. 第一年新參與學力檢測之學校（桃園市國中、臺中市、南投縣、高雄市、花蓮縣、金門縣），請以系統預設之登入密碼「**學校代碼 2 次(共 12 碼)**」登入。
2. 去年度已參與檢測學校請延用原密碼登入。
3. 為維護學校及學生個人資料安全，本年度校管理者首次登入，系統將強制要求更改密碼，並登記使用者 e-mail 帳號，日後若忘記密碼可藉由系統發送新密碼至您的信箱。
4. 學校管理者若忘記系統登入密碼，請 MAIL 至本中心(esstassessment2019@gmail.com)，留下您的學校名稱、索取人職稱及姓名，待人工審核後回覆。

☆取得學生登入密碼：校管理者進入【帳號管理】頁面請先確認名單無誤後，點選  下載貴校學生登入密碼。

☆作答過程中如遇到網路斷線或臨時狀況須暫停作答，學生於再次登入時，網頁會從未完成作答之頁面重新開始。

☆每位學生**僅能填答一次**問卷，點選【作答結束】後將**無法重覆施測**。

109 年縣市學生基本學習能力測驗『線上問卷填答流程說明』

目錄

一、校管理者—登入、更新密碼.....	4
二、校管理者—忘記密碼.....	7
三、校管理者—學生問卷基本資料維護、填答狀況確認	9
四、校管理者—取得學生登入密碼	13
五、學生—問卷系統登入流程	15

一、校管理者—登入、更新密碼

★校管人員登入時請依序選擇您的【身份】、【縣市】、【區域】、【學校】，並輸入您的登入密碼(驗證碼)。

評量架構 | 試題公告 | 學生基本學習能力測驗 | 登入

登入

身份 校管理者 縣市 請選擇 區域 學校

密碼

忘記密碼 登入

國立臺中教育大學 | 測驗統計與適性學習研究中心 | 電話：04-2218-3522
地址：403臺中市西區民生路140號 綜合教育大樓 5F | 信箱:esstassessment2019@gmail.com

★今年度首次登入時，請依系統提示更改密碼並填寫 email。

The screenshot shows the website interface for the 'Student Basic Learning Ability Assessment'. The top navigation bar includes '評量架構', '試題公告', '學生基本學習能力測驗', and a user profile icon. The main content area features a '最新消息' (Latest News) section with several news items. A white notification box with an orange exclamation mark icon is overlaid in the center, containing the text: '請先更改密碼並填寫email，才能使用更多功能。' (Please change your password and fill in your email to use more features.) and a blue button labeled '前往更改密碼' (Go to change password). The background of the website is a colorful illustration of a landscape with a person sitting on a hill, a rabbit, a tree, and a clock tower.

評量架構 | 試題公告 | 學生基本學習能力測驗 | 用戶圖示

最新消息

- 最新** 109 年... (109.01.21)
- 最新** 109 年... 開放 (109.02.17)
- 一般** 108 年...
- 一般** 108 年...
- 一般** 108 年國民小學學生基本學習能力測驗與試題資訊
- 一般** 108 年國民小學學生基本學習能力測驗成績查詢帳號密碼將由各縣市以公文形式轉知轄內各校

國立臺中教育大學 | 測驗統計與適性學習研究中心 | 電話：04-2218-3522
地址：403 臺中市西區民生路 140 號 綜合教育大樓 5F | 信箱：esstassessment2019@gmail.com

★ 依欄位輸入您的新密碼及 e-mail 帳號。

★ 為保護貴校資料安全，新密碼不可使用系統預設密碼「學校代碼 2 次(共 12 碼)」。

★ 完成設定後，請重新以您的新密碼登入，並開始使用系統完整功能。

評量架構 | 試題公告 | 學生基本學習能力測驗 |

更改密碼

姓名：

更新密碼：

確認密碼：

Email：

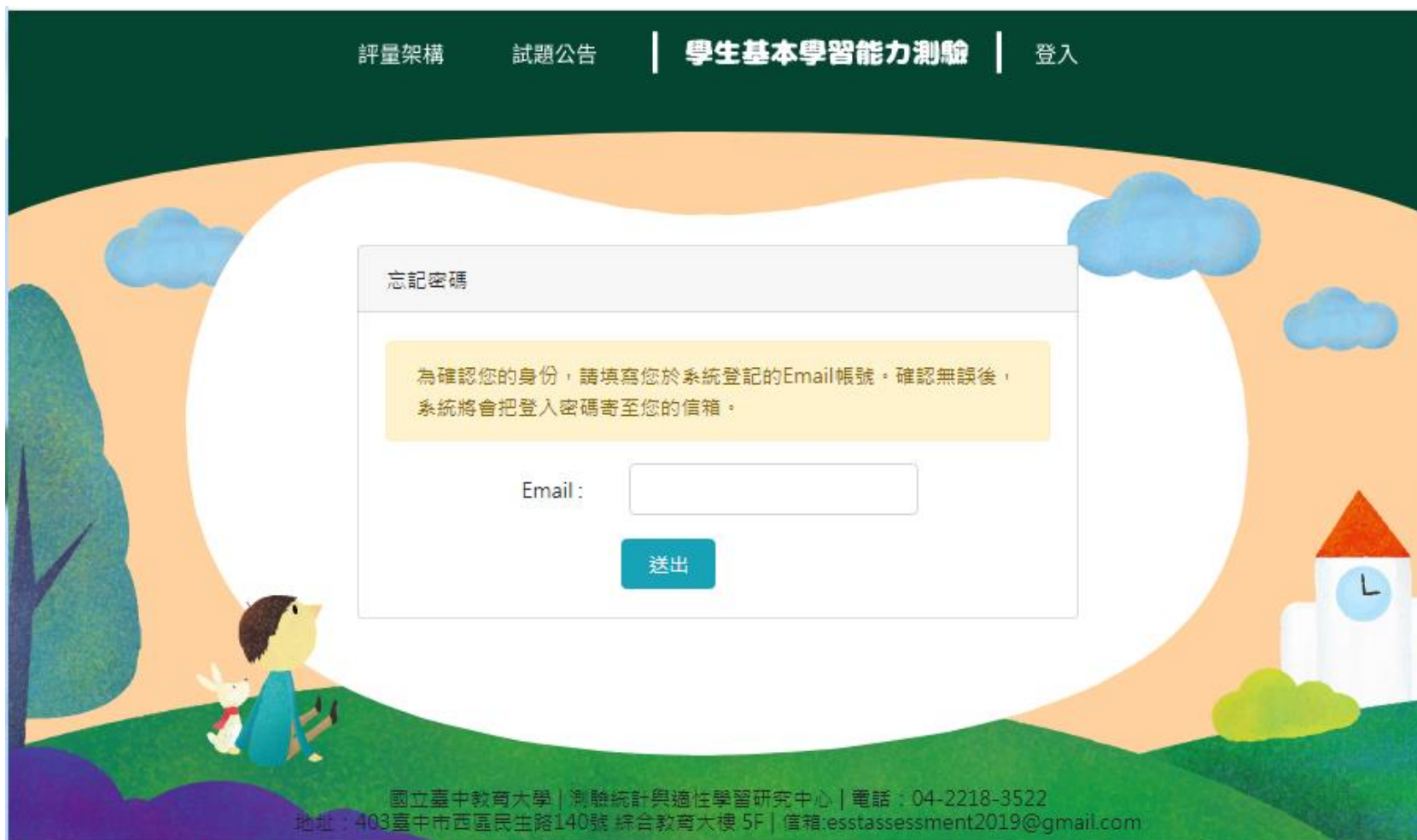
國立臺中教育大學 | 測驗統計與適性學習研究中心 | 電話：04-2218-3522
地址：403臺中市西區民生路140號 綜合教育大樓 5F | 信箱:esstassessment2019@gmail.com

二、校管理者—忘記密碼

★校管人員登入時如忘記您的密碼，請先依序選擇您的【身份】、【縣市】、【區域】、【學校】，並按下

忘記密碼

★並填寫您於系統登記的 email 帳號，系統比對正確後，將會立即發送新密碼至您的信箱。



The screenshot shows a web interface for the 'Student Basic Learning Ability Assessment' system. At the top, there are navigation links: '評量架構', '試題公告', '學生基本學習能力測驗', and '登入'. The main content area features a '忘記密碼' (Forgot Password) form. The form has a title bar, a yellow instruction box stating: '為確認您的身份，請填寫您於系統登記的Email帳號。確認無誤後，系統將會把登入密碼寄至您的信箱。', an 'Email:' label, an input field, and a blue '送出' (Submit) button. The background is a colorful illustration of a child sitting on a grassy hill with a rabbit, a tree, and a clock tower under a large sun.

忘記密碼

為確認您的身份，請填寫您於系統登記的Email帳號。確認無誤後，系統將會把登入密碼寄至您的信箱。

Email:

送出

國立臺中教育大學 | 測驗統計與適性學習研究中心 | 電話：04-2218-3522
地址：403臺中市西區民生路140號 綜合教育大樓 5F | 信箱:esstassessment2019@gmail.com

★若您選填的學校與 email 帳號比對失敗，請將您的基本資料(學校、職稱、姓名)寄送至學力檢測信箱 esstassessment2019@gmail.com，待人工確認後回覆。

★以新密碼登入後，請點選右上角圖像→【更改密碼】，就能於網頁重新設定您的登入密碼及 email 帳號。



三、校管理者—學生問卷基本資料維護、填答狀況確認

★校管人員以「校管理者」帳號登入並點選【綜合專區】→【帳號管理】。

評量架構 | 試題公告 | 學生基本學習能力測驗 | 成績專區 | 綜合專區

帳號管理
缺考名單下載

最新消息

- 最新** 109 年學力檢測受測學生名冊暨作答反應格式下載 (109.01.21)
- 最新** 109 年基本學力測驗問卷系統將於 5/18 ~ 7/3 期間開放填寫 (109.02.17)
- 一般** 108 年成績查詢操作手冊下載
- 一般** 108 年問卷線上填答流程說明手冊下載
- 一般** 108 年國民小學學生基本學習能力施測與試題資訊
- 一般** 108 年國民小學學生基本學習能力測驗成績查詢帳號密碼將由各縣市以公文形式轉知轄內各校

國立臺中教育大學 | 測驗統計與適性學習研究中心 | 電話：04-2218-3522
地址：403臺中市西區民生路140號 綜合教育大樓 5F | 信箱:esstassessment2019@gmail.com

★於帳號管理頁面，請依序選擇您要查詢的年級、班級，並按下【查詢】即可檢視貴校學生基本資料。



★校管人員請於學生線上施測前，先確認貴校學生資料是否正確。學生基本資料（姓名、年級、班級、座號及身分註記）可由校管人員點選功能欄圖示【】後，直接修正。

★如有缺漏或須刪除學生名單，請 e-mail 至學力檢測信箱進行修正(esstassessment2019@gmail.com)。

★右邊問卷欄位圖示：【**X**】-未完成問卷；【**V**】-已完成問卷。



評量架構 | 試題公告 | **學生基本學習能力測驗** | 成績專區 | 綜合專區

學校: 國小 | 年級: 5 | 班級: 501 | 查詢 | 匯出本校帳號

#	姓名	年級	班級	座號	身分註記	功能	問卷
1		5	501	1			X
2		5	501	2			X
3		5	501	3			X
4		5	501	4			X
5		5	501	5			X
6		5	501	6			X
7		5	501	7			X

< 1 2 3 >

帳號管理

姓名: | 年級: 5

班級: 501 | 座號: 3

身分註記

資優 資源 原住民 新住民

藝才 體育 非學校型態

送出

國立臺中教育大學 | 測驗統計與適性學習研究中心 | 電話: 04-2218-3522
地址: 403臺中市西區民生路140號 綜合教育大樓 5F | 信箱: esstassessment2019@gmail.com

★於 109 年 5 月 18 日開放問卷填答後，校管理者亦可於帳號管理頁面點選

匯出本校帳號及問卷填答狀況

按鍵，匯出全

校帳號資料，並於【問卷狀態】欄位，檢視學生是否已完成問卷填答。



學校代碼	學校名稱	姓名	年級	班級	座位	密碼	問卷狀態
		校長					
		校管					
			5	501	1		未完成
			5	501	2		未完成
			5	501	3		未完成
			5	501	4		未完成
			5	501	5		未完成
			5	501	6		未完成
			5	501	7		未完成
			5	501	8		未完成
			5	501	9		未完成
			5	501	10		未完成
			5	501	11		未完成
			5	501	12		未完成
			5	501	13		未完成

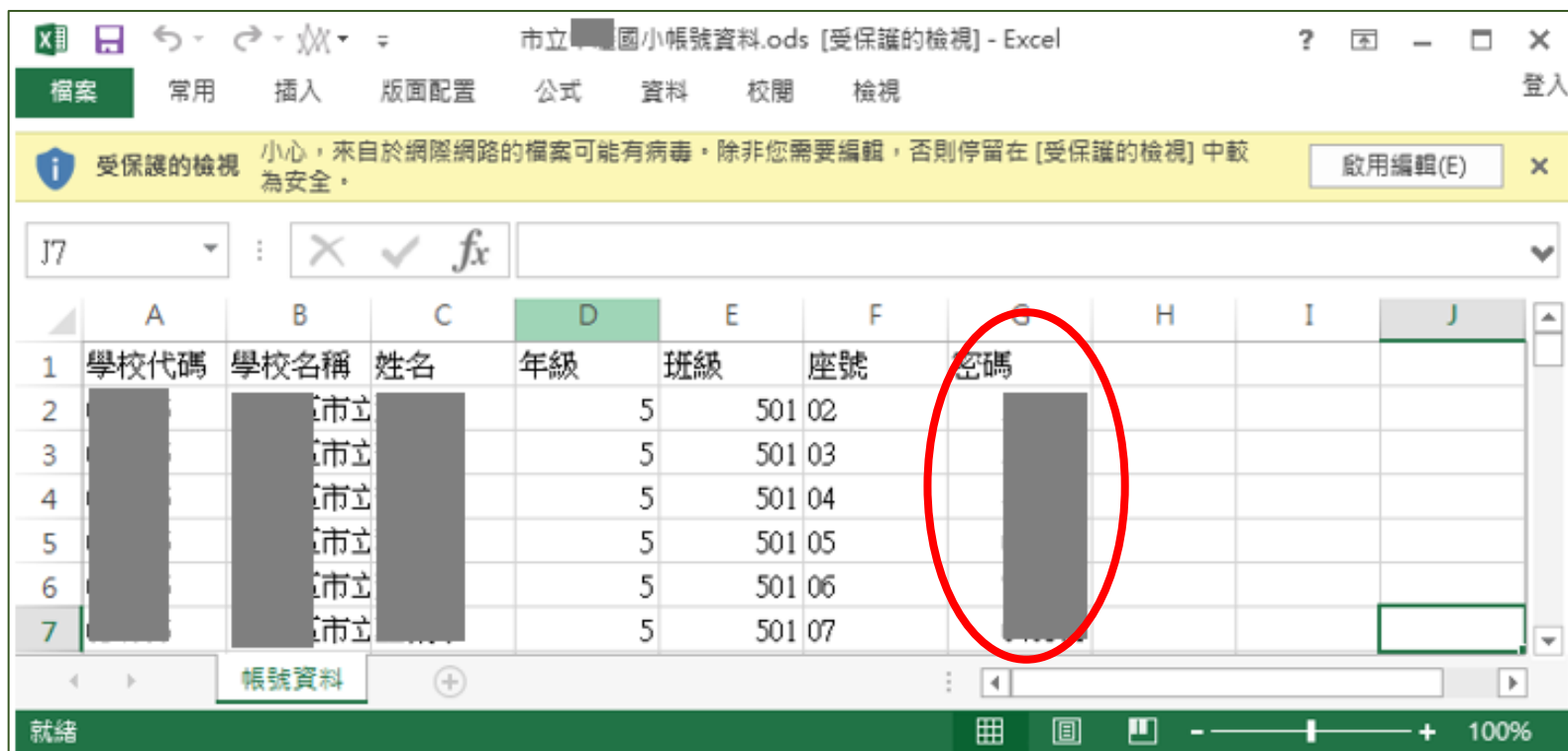
四、校管理者—取得學生登入密碼

★校管人員以「校管理者」帳號登入並點選【帳號管理】→再點選【匯出本校帳號】即可下載該校每位參與問卷的學生名單及密碼檔案。

★請老師於施測前再次確認貴校受測學生名單是否正確，如有操作問題請洽詢本中心。



★匯出檔之帳號資料格式如下，請老師協助學生以個人帳號對應之密碼登入網頁問卷系統。



市立國小帳號資料.ods [受保護的檢視] - Excel

檔案 常用 插入 版面配置 公式 資料 校閱 檢視 登入

受保護的檢視 小心，來自於網際網路的檔案可能有病毒，除非您需要編輯，否則停留在 [受保護的檢視] 中較為安全。 啟用編輯(E)

J7

	A	B	C	D	E	F	G	H	I	J
1	學校代碼	學校名稱	姓名	年級	班級	座號	密碼			
2			市立		5	501 02				
3			市立		5	501 03				
4			市立		5	501 04				
5			市立		5	501 05				
6			市立		5	501 06				
7			市立		5	501 07				

帳號資料

就緒 100%

五、學生一問卷系統登入流程

★請學生點選網頁上方【登入】→於登入視窗依序選取「身分（學生）」、「縣市」、「區域」、「學校」、「年級」、「班級」、「座號」及輸入「密碼」後，點選下方【登入】鍵。

評量架構 | 試題公告 | 學生基本學習能力測驗 | 登入

登入

身分 學生 縣市 請選擇 區域 學校

年級 班級 座號

密碼

登入

國立臺中教育大學 | 測驗統計與適性學習研究中心 | 電話：04-2218-3522
地址：403臺中市西區民生路140號 綜合教育大樓 5F | 信箱：esstassessment2019@gmail.com

★登入後，請於上方列表處點選【問卷系統】。

評量架構 | 試題公告 | 學生基本學習能力測驗 | 問卷系統

最新消息

- 最新** 109 年學力檢測受測學生名冊暨作答反應格式下載 (109.01.21)
- 最新** 109 年基本學力測驗問卷系統將於 5/18 ~ 7/3 期間開放填寫 (109.02.17)
- 一般** 108 年成績查詢操作手冊下載
- 一般** 108 年問卷線上填答流程說明手冊下載
- 一般** 108 年國民小學學生基本學習能力施測與試題資訊
- 一般** 108 年國民小學學生基本學習能力測驗成績查詢帳號密碼將由各縣市以公文形式轉知轄內各校

國立臺中教育大學 | 測驗統計與適性學習研究中心 | 電話：04-2218-3522
地址：403臺中市西區民生路140號 綜合教育大樓 5F | 信箱:esstassessment2019@gmail.com

★進入問卷系統頁面，請學生詳閱說明後點選【開始作答】鍵，進入施測。

評量架構 | 試題公告 | **學生基本學習能力測驗** | 問卷系統

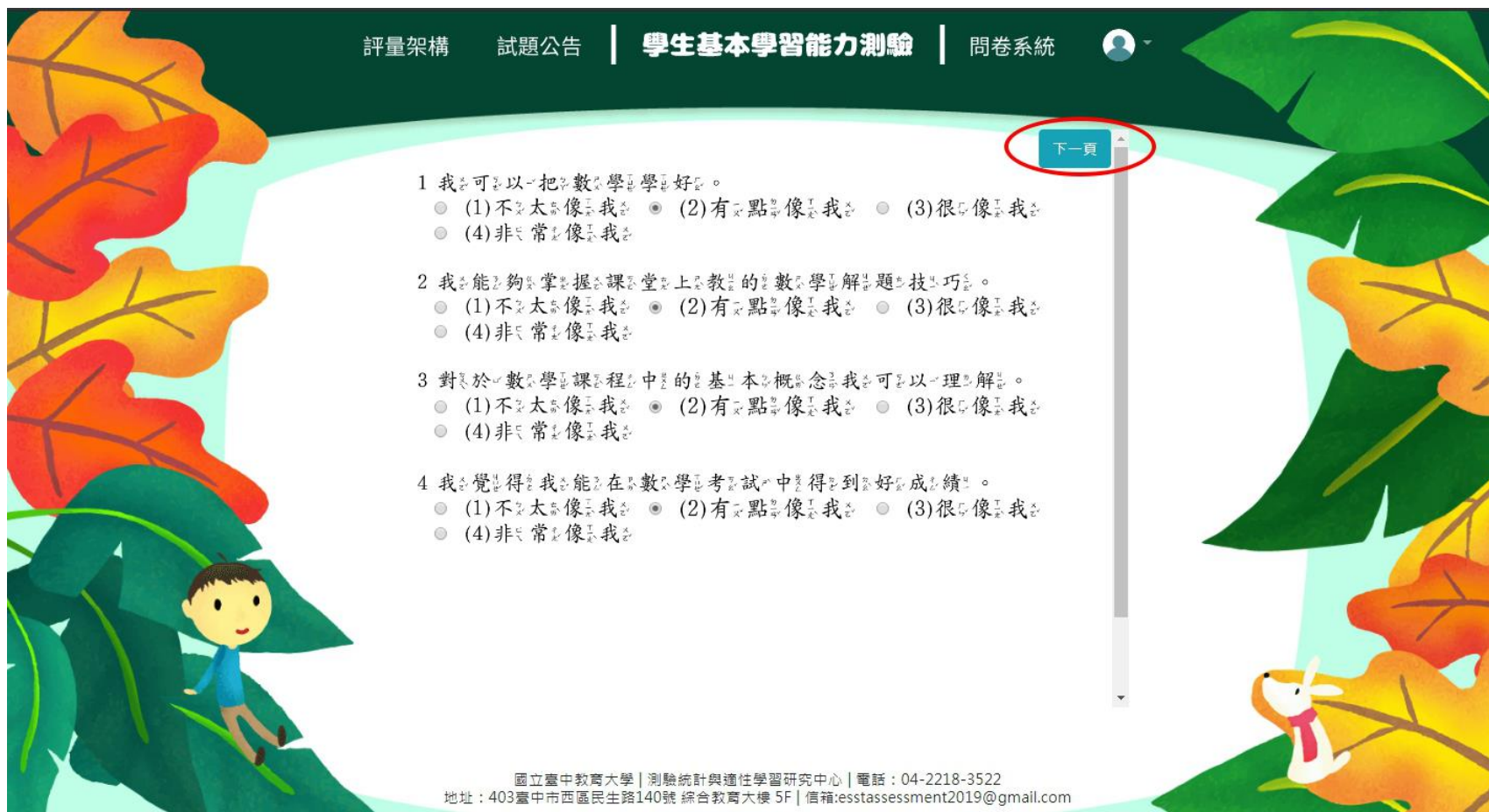
這份問卷的問題，沒有「正確」或「錯誤」答案，請勾選最適合您的狀況或想法的答案（將滑鼠移到○內點一下）。

您的個人答案不會被公開，您所有答案都會被保密。

開始作答

國立臺中教育大學 | 測驗統計與適性學習研究中心 | 電話：04-2218-3522
地址：403臺中市西區民生路140號 綜合教育大樓 5F | 信箱:esstassessment2019@gmail.com

★請依序於各題目下點選最符合個人狀況之選項，務必於該頁全數**作答完畢**後，才能點選【下一頁】繼續作答。作答過程中如遇到網路斷線或臨時狀況須暫停作答，學生於再次登入後，將從未完成作答之頁面重新開始。



The screenshot shows a digital assessment page with a decorative background of autumn leaves and a cartoon boy. At the top, there is a navigation bar with the text '評量架構 | 試題公告 | 學生基本學習能力測驗 | 問卷系統' and a user profile icon. A red circle highlights a '下一頁' (Next Page) button in the top right corner. The main content area contains four numbered questions, each with four radio button options. At the bottom, there is contact information for the National Central University.

評量架構 | 試題公告 | 學生基本學習能力測驗 | 問卷系統

下一頁

1 我可以把數學學好。

- (1) 不太像我
- (2) 有點像我
- (3) 很像我
- (4) 非常像我

2 我能夠掌握課堂上教的數學解題技巧。

- (1) 不太像我
- (2) 有點像我
- (3) 很像我
- (4) 非常像我

3 對於數學課程中的基本概念我可以理解。

- (1) 不太像我
- (2) 有點像我
- (3) 很像我
- (4) 非常像我

4 我覺得我能在數學考試中得到好成績。

- (1) 不太像我
- (2) 有點像我
- (3) 很像我
- (4) 非常像我

國立臺中教育大學 | 測驗統計與適性學習研究中心 | 電話：04-2218-3522
地址：403臺中市西區民生路140號 綜合教育大樓 5F | 信箱:esstassessment2019@gmail.com

★若需修改已填答過之選項，可點選【上一頁】返回欲修改處重新點選修改您的作答結果。

評量架構 | 試題公告 | **學生基本學習能力測驗** | 問卷系統

上一頁 | 下一頁

5 老師所指定的數學作業我能輕鬆完成。
● (1)不太像我 ● (2)有點像我 ● (3)很像我 ● (4)非常像我

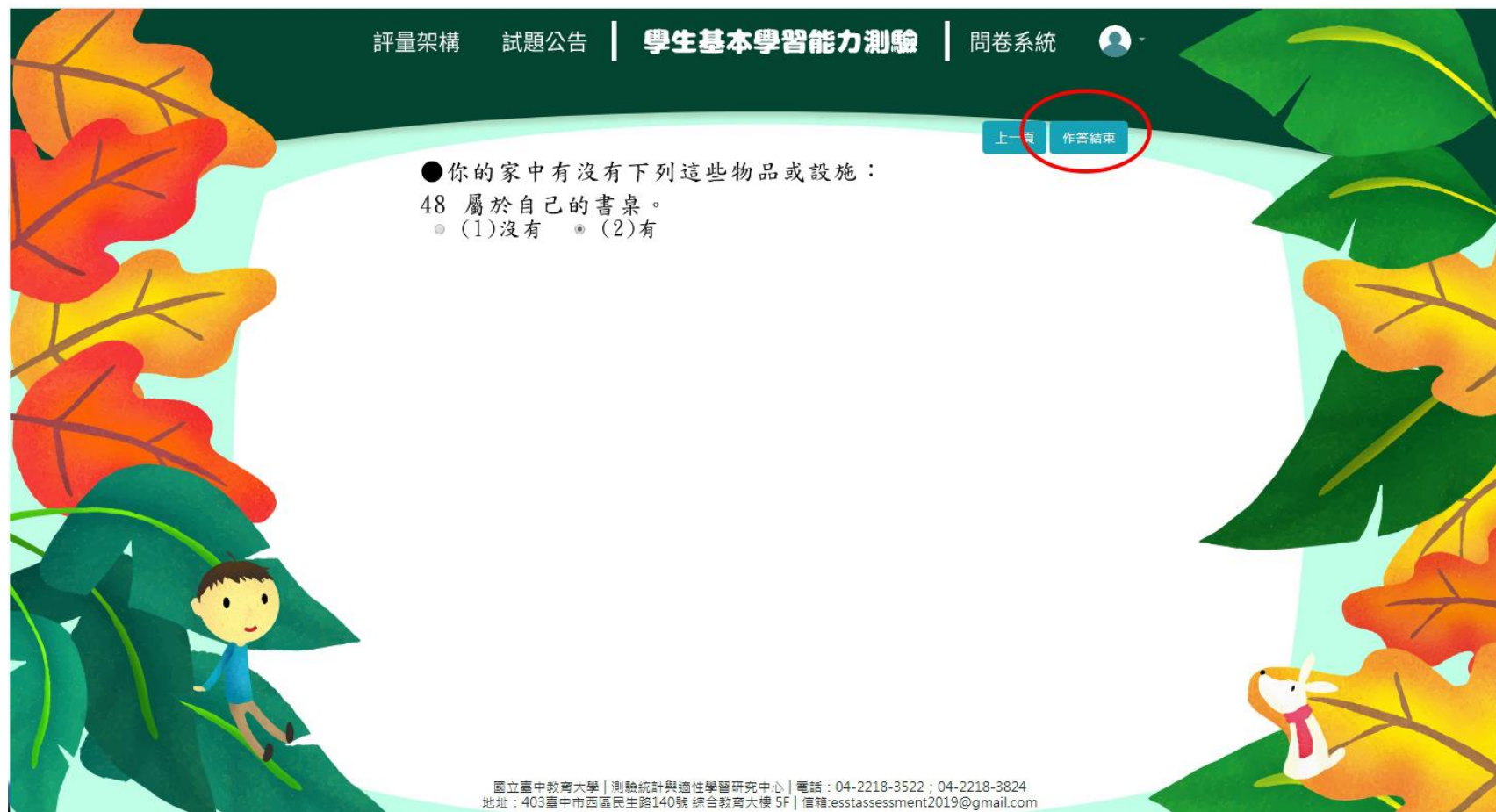
6 只要我願意嘗試，較困難的數學題目我也能解決。
● (1)不太像我 ● (2)有點像我 ● (3)很像我 ● (4)非常像我

7 對於開始做的作業，我一定會開始有終。
● (1)不太像我 ● (2)有點像我 ● (3)很像我 ● (4)非常像我

8 遇到較困難作業時，我會主動付出比平時還多的時間。
● (1)不太像我 ● (2)有點像我 ● (3)很像我 ● (4)非常像我

國立臺中教育大學 | 測驗統計與適性學習研究中心 | 電話：04-2218-3522
地址：403臺中市西區民生路140號 綜合教育大樓 5F | 信箱:esstassessment2019@gmail.com

★問卷最後一頁作答完畢時，請點選【作答結束】將資料上傳完成問卷填答作業。



《範例圖片中試題僅供參考，各年級問卷題數請參閱本操作手冊第一頁。》

★每位學生僅能填答一次，點選【作答結束】後將無法重覆施測。

The screenshot displays the website interface for the 'Student Basic Learning Ability Assessment'. At the top, there are navigation links: '評量架構', '試題公告', '學生基本學習能力測驗', and '問卷系統'. A user profile icon is visible on the right. The main content area features a '最新消息' (Latest News) section with several news items, each with a category label (e.g., '最新', '一般') and a date. A central white dialog box with a green checkmark icon and the text '您已作答完成' (You have completed the test) is overlaid on the page. Below the dialog box, there is a blue '確認' (Confirm) button. At the bottom of the page, contact information for the National Central Education University is provided.

評量架構 | 試題公告 | 學生基本學習能力測驗 | 問卷系統

最新消息

- 最新 109 (109.01.21)
- 最新 109 間開 (109.02.17)
- 一般 108
- 一般 108
- 一般 108
- 一般 108

您已作答完成
即將跳轉回主頁面
確認

108 年國民小學學生基本學習能力測驗成績查詢帳號密碼將由各縣市以公文形式轉知轄內各校

國立臺中教育大學 | 測驗統計與適性學習研究中心 | 電話：04-2218-3522
地址：403臺中市西區民生路140號 綜合教育大樓 5F | 信箱:esstassessment2019@gmail.com