

NARLabs 國家實驗研究院

國家地震工程研究中心

上傳校舍使用執照 操作手冊

承諾 · 熱情 · 創新

www.narlabs.org.tw

校舍耐震資訊網-入口網頁

網址：<http://school.ncree.org.tw/>



校舍耐震資訊網-登入網頁

校舍耐震資訊網
Information Website for Seismic Assessment and Retrofit of School Buildings

教育部(局) | 擴點學校 | **學校單位** | 學術單位 | 專業人員 | 工作團隊

功能選單

- 最新消息
- 耐震補強小知識
- 文件及影片下載 >
- 研討會與講習會
- 相關網站
- 聯絡我們

學校單位登入

點選學校單位

請輸入帳號及密碼

? 帳號為學校編號，可由此連結「教育部網站」查詢
▲ 為提高安全性，首次登入後請修改密碼

帳號 999999

密碼

登入

輸入帳號與密碼登入

? 專業人員帳號申請表下載
? 忘記帳號或密碼請與相關負責人連絡

建議使用 IE 9.0 或 Chrome 等較新版本之瀏覽器 | ©2009-2014 NCREE 老舊校舍補強專案辦公室 All Rights Reserved.

校舍普查查核

校舍耐震資訊網

Information Website for Seismic Assessment
and Retrofit of School Buildings



首頁 | 編輯個人資料 | 登出

功能選單

最新消息
耐震補強小知識
進度管控 >
校舍基本資料查詢
補強工程校舍
進度填報

文件及影片下載 >
研討會與講習會
相關網站
聯絡我們

開始



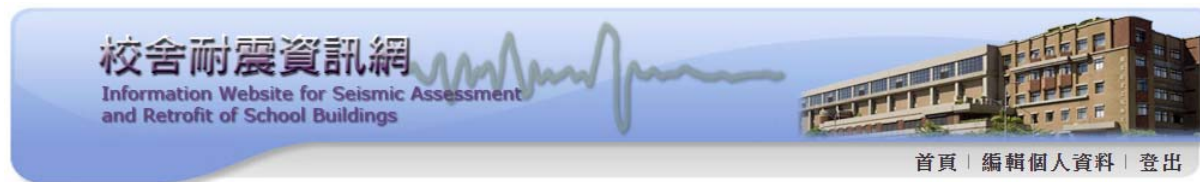
您好，歡迎您登入使用校舍耐震資訊網！

請至左方「功能選單」選擇相關功能。

點選『進度管控』→『校舍基本資料查詢』

建議使用IE 9.0以上瀏覽器或Chrome瀏覽器 | © 2009-2013 NCREE 老舊校舍補強專案辦公室 All Rights Reserved.

校舍耐震評估及補強狀況



國家地震工程研究中心 校舍耐震評估及補強狀況

[A區] 學校基本資料 **[B區] 校舍清單** [C區] 尚待確認資料 校方意見反應 查詢其他學校 關閉視窗

[A區] 學校基本資料註1

點選[B區]校舍清單查看校舍資料

學校編號	999999
機關代碼	00000000Z
學校名稱	國家地震工程研究中心
地址	臺北市辛亥路三段200號
經緯度座標	119.4997, 23.4858
學校網址	http://www.ncree.org.tw
聯絡電話	(02)66300888
地區屬性	偏遠地區
學校狀態	使用中
普查校舍數	10 棟



校園平面圖註2

▲ 註1：若資料有誤或缺漏，請於下方意見反應欄提供正確資訊。

▲ 註2：「校園平面圖」中校舍名稱及相對位置係根據「校舍現地普查作業」所收集之資訊建置。

編輯校舍普查資料

檢視校舍補強工程成果彙整表

使用執照上傳介面

校舍耐震資訊網

Information Website for Seismic Assessment
and Retrofit of School Buildings



首頁 | 編輯個人資料 | 登出

功能選單

最新消息
耐震補強小知識
暑期現地記錄
系統管理 >
資料查詢 >
進度管控 >
評估與補強資料上傳 >
評估與補強資料下載 >
補強設計審查會 >
文件及影片下載 >
研討會與講習會
相關網站
聯絡我們

校舍普查資料

普查資料

序號	999999-1	縣市	臺北市
學校名稱	國家地震工程研究中心	校舍名稱	實驗大樓
興建年代	0	使用狀況	使用中
教室間數	0 間	使用人數	0 人
主要用途	教學	校舍類型	一般校舍
校舍長	0 公尺	校舍寬	0 公尺
地上層 總樓地板面積	0 平方公尺	地上樓層數	0 層
地下層 總樓地板面積	0 平方公尺	地下樓層數	0 層
校舍構造別	鋼筋混凝土(RC)		
平面耐震性	雙邊走廊, 廊外有柱		
幾何立面規則性	不規則		
使用執照/證照	新增		
備註	12222222222222 111121		
上傳檔案	• 校舍外觀照片 (999999.1.appearance.1.jpg)		

使用執照上傳介面



關閉視窗

使用執照上傳介面-新增(1)

新增使用執照

(1)

使用執照/證照	新增
---------	----

(2)

使用執照/證照	新增	<input type="text"/>	選擇檔案	未選擇任何檔案	<input checked="" type="checkbox"/> <input type="checkbox"/>
---------	----	----------------------	------	---------	--

1. 點選新增

2. 輸入使用執照號碼

3. 上傳使用執照檔之掃描檔案

*檔案格式限定PDF或JPG圖檔

*檔案大小請勿超過2M

(3)

使用執照/證照	新增	<input type="text" value="101店使字第00475號"/>	選擇檔案	4b67a79b6b79c.jpg	<input checked="" type="checkbox"/> <input type="checkbox"/>
---------	----	--	------	-------------------	--

4. 點選確認或取消

(4)

使用執照/證照	新增	<input type="text" value="101店使字第00475號"/>	<input type="text" value="使用執照"/>	<input type="text" value=""/>	<input type="checkbox"/> <input type="checkbox"/>
---------	----	--	-----------------------------------	-------------------------------	---

5. 按確認後，系統將會上傳使用者所輸入之使用執照編號與掃描檔案

使用執照上傳介面-新增(2)

新增多筆使用執照

(1)

新增		
101店使字第00475號		 
102使字第0001號	選擇檔案 c jy211428451.jpg	 
99使字第0124號	選擇檔案 1234.jpg	 



可依據該棟校舍使用執照情況，新增多筆使用執照資料

(2)

新增		
101店使字第00475號		 
102使字第0001號		 
99使字第0124號		 



新增完使用執照後

使用執照上傳介面-查詢

[B區] 校舍清單

1. 上傳完畢，須重新整理頁面，將會顯示最新資訊。

校舍普查紀錄 ^{註3}	初步評估	詳細評估	補強設計	補強工程	使照
1 實驗大樓	興建年代 不詳				◎
2 主要用途 教學				已拆除	
3 樓層數 地上 0 層 地下 0 層				校舍	
4 總樓地板面積 地上 0 m ² 地下 0 m ²					
5 使用狀況 使用中					
6 使用執照 101店使字第00475號 102使字第0001號 99使字第0124號	1 東樓 未傳	1 東樓 CDR: 1.000	3 純強樓 未傳		
7 上海環球金融中心	4 中樓 IS: 1.54	5 東樓 未傳	5 東樓 未傳	5 東樓 未傳	已拆除
8 麥加皇家鐘塔飯店			6 東樓 1 未傳	6 東樓 1 未傳	
9 哈里發塔	10 掌控測試 未傳				產權已移轉或非學校所有
10 晴空塔					2000年以後興建

2. 顯示所上傳使用執照編號

3. 檢視是否有上傳使用執照







▲ 註3：「校舍普查紀錄」中之校舍名稱，係依據「校舍現地普查作業」所收集之資訊建置。
 ▲ 註4：「校舍耐震評估與補強相關紀錄」中之校舍名稱，係依據「校舍耐震資訊網」所收集之資訊建置。
 ▲ 註5：「2000年以後興建」或「其他類校舍」非屬教育部優先補助對象，但學校仍可視需求自行辦理耐震評估及補強。


使用執照上傳介面-使用執照編輯

編輯使用執照編碼

(1) 使用執照/證照

新增

101店使字第00475號	使用執照		
102使字第0001號	使用執照		
99使字第0124號	使用執照		

1. 點選  (編輯)

(2) 使用執照/證照

新增

101店使字第0513號	使用執照	編輯檔案		
102使字第0001號	使用執照			
99使字第0124號	使用執照			

2. 輸入正確資料後

3. 按確認資料將會進行更新

(3) 使用執照/證照

新增

101店使字第0513號	使用執照		
102使字第0001號	使用執照		
99使字第0124號	使用執照		

4. 更新後正確資料

使用執照上傳介面-檔案編輯

編輯使用執照檔案

- (1) 新增
使用執照/證照
101店使字第00475號 使用執照
102使字第0001號 使用執照
99使字第0124號 使用執照
1. 點選  (編輯)
- (2) 新增
使用執照/證照
101店使字第0513號 使用執照 編輯檔案
102使字第0001號 使用執照
99使字第0124號 使用執照
2. 點選編輯檔案
- (3) 新增
使用執照/證照
101店使字第0513號 選擇檔案 4b67a79b6b79c.jpg
102使字第0001號 使用執照
99使字第0124號 使用執照
3. 選擇正確掃描檔案，進行更新。
4. 按確認檔案將會進行更新
- (4) 新增
使用執照/證照
101店使字第0513號 使用執照
102使字第0001號 使用執照
99使字第0124號 使用執照
5. 可以點選圖示查看，鎖上傳之使用執照檔案

使用執照上傳介面-刪除

刪除使用執照



如發現上傳錯誤需刪除資料請點選 ，進行刪除。

*點選刪除後，會將使用執照與使用執照之檔案一併刪除，且無法復原。



刪除該筆使用執照全部資料。

使用執照上傳注意事項

- 若該棟校舍有多筆使用執照號碼時，請新增欄位填寫，勿將多筆使用執照號碼填寫於同一欄位。
- 上傳之檔案大小勿超過2MB，其檔名請以英文或數字組合，勿使用中文名稱。
- 所有校舍均須上傳使用執照號碼及其檔案。
- 若有什麼填表問題，請來電教育部專案辦公室，電話02-66300230