

115年度補助改善無障礙校園環境計畫說明

教育處特幼科蔡逸勳輔導員
8462860#268

申請所需之必要項目

- **特推會**審議無障礙申請之會議紀錄
- 無障礙設備與設施改善申請計畫書(彩色列印)、項目統計表、建物使照或建照，一式**7**份
- 學校負責主管及承辦人員名單
- 承辦人出席審查會議說明
- 相關表件請至處務公告 [113609](#) 號下載，務必使用最新版計畫表件


申請所需之必要項目

- 有關115-116年度申請補助改善無障礙校園環境，因線上系統已開放，需上網填報並列印填報結果一併送件，注意事項如下：

- (1)依系統公告之簡報進行操作。
- (2)不同年度需分開為不同計畫。
- (3)申請項目需與系統上之盤點結果相符。
—優先申請列為應儘快改善項目。

今日說明會重點

- 初審申請計畫由玉里國中(特教資源中心)收件
 - 修正後申請計畫請逕寄特幼科承辦人收件
 - (本次時程緊湊，需大幅修改者將不予通過)
 - 相關表件有更新
 - 審圖費請列入子計畫概算表，概算表請列細項
 - 新建 / 更新電梯請附位置詳圖
- 11月8日(五)前提交紙本計畫(免備文)



申請項目及補助重點

補助改善無障礙校園環境項目

01 無障礙通路(含室內通路、避難層坡道及扶手、避難層出入口、室內出入口、室內通路走廊)

02 樓梯

03 昇降設備

04 廁所盥洗室

05 一般男廁

06 輪椅觀眾席

07 停車空間

02 其他

115-116年補助重點

類別 \ 年度	114年	115年	116年
一般改善	150萬以下申請案件 優先核定	逾150萬元申請案件 優先核定	
	113年調整撥付年度案件		
新建電梯	113年調整撥付年度案件 (第1期規劃設計費、第2期工程款)	優先核定申請案件 第1期 規劃設計費	優先核定申請案件 第2期 工程款
	112年調整撥付年度案件 (第2期工程款)	113年調整撥付年度案件 (第2期工程款)	


仍需依各校實際需求與急迫性申請

115-116年補助重點

115年—補助非電梯150萬以上、新建電梯(1期款)

116年—補助新建電梯(2期款)

系統上列為「**應儘快改善**」且**學校實際有需求**者



改善無障礙校園環境 紙本表件說明

溫馨提醒1

- 1.紙本表件請**彩色**列印
- 2.如有新建電梯案及非電梯案請分兩本計畫書填寫
- 3.改善圖說請**詳繪**



114 年○○國中(小)改善無障礙校園環境計畫申請書

計畫目的	逐步改善本校校園內之無障礙環境期望建置一個完整、友善的無障礙學習環境。		
總計畫執行期限	114 年 1 月至 12 月(若為電梯案請寫至 115 年 12 月)		
114 年改善計畫及所需經費	年度	改善項目	申請經費
	114	1. 2. 3.	元 元 元
改善優先順序與理由	1. 2. 3.		
改善1處請打✓ 多處請填數字	<input type="checkbox"/> 無障礙通路(含：室外通路、 <u>避難層坡道</u> 及扶手、避難層出入口、 內出入口、室內通路走廊) <input type="checkbox"/> 樓梯 <input type="checkbox"/> 升降設備 <input type="checkbox"/> 廁所盥洗室 <input type="checkbox"/> 輪椅觀眾席位		
	<input type="checkbox"/> 行政工作間 <input type="checkbox"/> 其他 (請打✓，若同一改善項目多於 1 處，請於 <input type="checkbox"/> 填寫數字)		
計畫承辦單位	○○學校○○○主任 電話：	本案申請 經費共計	元
備註	身心障礙學生數：肢障、 <u>多障</u> 、腦性麻痺_____人；視障_____人。 身心障礙職員數：_____人		

改善1處請打✓
多處請填數字



(〇〇國中/小) 整體改善無障礙校園長期計畫

計畫目的			
總計畫執行期限	114 年度至 118 年度		
分年改善計畫及經費	年度	改善計畫	預估經費
	114		
	115		
	116		
	117		
	118		
改善優先順序與理由	1. 2. 3. 4.		

1. 將學校需改善之項目做數年的申請規劃
2. 國小請將附幼之無障礙設施設備納入考量

壹、人員清查現況表

一、身心障礙學生人數(請與特教通報網學生數一致，國小請計入學前教育階段

學生數)：

障礙類別	腦性麻痺	肢體障礙	視覺障礙	多重障礙	其他特教學生
人數					

- 1.人員清查現況表請確實填寫
- 2.僅填寫本計畫歷年補助之情形，其他計畫補助之項目勿填寫。
- 3.核定項目如與今年申請項目相同可再加註建物資料以示不同。

重要!!請確實填寫，身心障礙之教職員生數會影響補助排序可請學校特教承辦人/特教組長協助

一、核對是否有利教班編制。(國小請計入學前教育階段教班數)


特教班型	集中式特教班	資源班	巡迴輔導班
------	--------	-----	-------

貳、無障礙設施清查現況表

一、現況清查總表

項目名稱	現況	改進方法	待改善設施數	預期效益
無障礙通路	<input type="checkbox"/> 合格 <input type="checkbox"/> 替代方案 <input type="checkbox"/> 尚須改善 <input type="checkbox"/> 無須設置本設施			(1) (2)
	<input type="checkbox"/> 合格 <input type="checkbox"/> 替代方案 <input type="checkbox"/> 尚須改善 <input type="checkbox"/> 無須設置本設施			
	<input type="checkbox"/> 合格 <input type="checkbox"/> 替代方案 <input type="checkbox"/> 尚須改善 <input type="checkbox"/> 無須設置本設施			
	<input type="checkbox"/> 合格 <input type="checkbox"/> 替代方案 <input type="checkbox"/> 尚須改善 <input type="checkbox"/> 無須設置本設施			
	<input type="checkbox"/> 合格 <input type="checkbox"/> 替代方案 <input type="checkbox"/> 尚須改善 <input type="checkbox"/> 無須設置本設施			
樓梯	<input type="checkbox"/> 合格 <input type="checkbox"/> 替代方案 <input type="checkbox"/> 尚須改善 <input type="checkbox"/> 無須設置本設施			

此表請填入所有項目之現況，如部分項目預計其他年度申請，請註明。



1. 請依照申請項目類別分開填寫
2. 此彙整表之編號數量需與子計畫數一致

二、本年度改善設施彙整表

編號	不合格項目	改善期程	改善方式
1	廁所盥洗室：○○樓之無障礙廁所出入口淨寬不符規範，依規定擬將出入口擴大，並加設相關標誌。	112年1月1日起 112年12月20日止 共12月	<input checked="" type="checkbox"/> 依法令規定改善，提報改善計畫及暫時性替代措施 <input type="checkbox"/> 依法令規定改善確有困難，提報替代改善方案
2	避難層坡道及扶手：○○樓及○○樓之無障礙坡道均鋪有導盲磚，不符現行規範，擬清除導盲磚，復原鋪面。	112年1月1日起 112年12月20日止 共12月	<input checked="" type="checkbox"/> 依法令規定改善，提報改善計畫及暫時性替代措施 <input type="checkbox"/> 依法令規定改善確有困難，提報替代改善方案

無障礙設施樓層平面配置簡圖

參、改善計畫圖說

製表日期： 年 月 日

無障礙設施樓層平面配置簡圖

無障礙設施

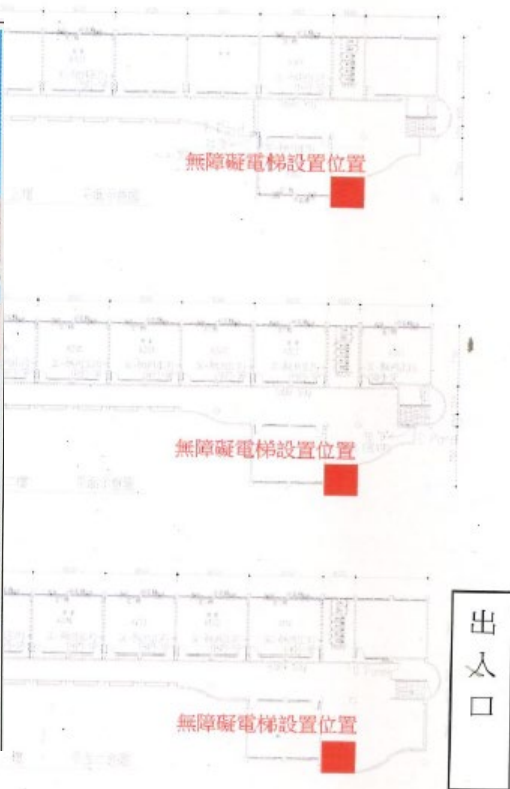

(一)現有無障礙設施

範例




- 無障礙通路
- 無障礙樓梯
- 無障礙電梯
- 無障礙廁所
- 無障礙坡道


無障礙設施樓層平面配置簡圖



無障礙設施樓層平面配置簡圖



教學大樓 1 至 4 樓外掛無障礙電梯預



子計畫表件

二、不合格項目相片及不合格項目改善設計詳圖

(一)項目名稱		盡量以建物+無障礙項目作為項目名稱		相關法規(請參考建築物無障礙設施設計規範及既有公共建築物無障礙設施替代改善計畫作業程序及認定原則)																					
改善前照片	現況說明	(請說明學校目前使用不便之處,曾經整措施或改善的努力等)		<p>經費概算表務必仔細填寫工程管理費、空汙費、假設工程、監造費用等請均攤至各個子計畫中</p>																					
	改善方法	欲改善設施項目現況(請詳填不合格或破損現況)																							
	預期效益																								
	預估經費																								
				<table border="1"> <thead> <tr> <th>施工項目</th> <th>規格</th> <th>數量</th> <th>1.</th> </tr> </thead> <tbody> <tr><td> </td><td> </td><td> </td><td> </td></tr> <tr><td> </td><td> </td><td> </td><td> </td></tr> <tr><td> </td><td> </td><td> </td><td> </td></tr> <tr><td> </td><td> </td><td> </td><td> </td></tr> </tbody> </table>		施工項目	規格	數量	1.																
施工項目	規格	數量	1.																						

經費編列

壹、直接工程費：

- 1.施作項目需標清施作範圍、尺寸及單價等
- 2.假設工程、其他費用及營業稅等

貳、直接工程成本(發包工程費)：

包含環境保護費、工地安全衛生費、品管費、材料檢驗費、承包商利潤以及營業稅等

參、間接工程成本(間接工程費)：

工程管理費、監造費、空氣汙染管制及工程保險費、**審圖費**等

肆、規劃設計費

伍、物價調整費

參考範例

工 作 項 目		單位	數量	單 價	總 價	備 註
壹	發包工程費					
一	施工費(工作費+材料費)					
(一)	無障礙坡道及扶手改善					
1	無障礙扶手防勾撞處理	處	4.0	6,000	24,000	
2	標誌,平面型,鋁板	面	1.0	2,500	2,500	
3	標誌,雙面突出型	面	2.0	1,200	2,400	
4	服務鈴設置,含立柱及告示牌	處	1.0	30,000	30,000	
	一項小計				58,900	(A)
二	包商利潤費含保險(約一項8%)	式	1.0		4,712	(A)*8%
	一~二項小計				63,612	(B)
三	營業稅(5%)	式	1.0		3,181	(B)*5%
	壹項合計				66,793	(C)
貳	間接工程費					
一	工程管理費(3.0%)	式	1.0		1,908	(B)*3.0%
二	委外規劃設計監造費(8.6%)	式	1.0		5,471	(B)*8.6%
三	空氣污染防制費(約壹項0.35%)	式	1.0		238	(C)*0.35%
	貳項合計				7,617	
	總計				74,410	

參考範例

施工項目	規格	數量	單價	小計	備註
壹、A棟大樓後方室外通路水溝蓋改善					
一、發包工程費					
(一)假設工程					
1. 環保設備費	式	1	13,500	13,500	
2. 乙種安全圍籬	式	1	8,000	8,000	
3. 施工、品質、勞安衛生、棄土等計劃書	式	1	6,000	6,000	
4. 工程告示牌	式	1	3,000	3,000	
二、A棟大樓後方室外通路水溝蓋改善	m	64	2,500	160,000	
直接工程費小計(A)				190,500	
貳、其他費用					
一、環境清潔費	式	1	1,905	1,905	(A*1%)
二、職業安全衛生管理費	式	1	1,905	1,905	(A*1%)
三、工程品質管理費	式	1	1,905	1,905	(A*1%)
四、包商利潤及保險費	式	1	14,002	14,002	(A*7.35%)
小計 壹+貳(一~四)(B)				210,217	
五、營業稅(5%)	式	1	10,511	10,511	(B*5%)
發包工程費(壹+貳和)(C)			220,728	220,728	
參、間接工程費用					
一、空氣汙染防制費	式	1	736	736	(B*0.35%)
二、工程管理費	式	1	6,307	6,307	(B*3%)
三、設計監造費	式	1	20,528	20,528	(C*9.3%)
四、審圖費	式	1	5,000	5,000	
總計				253,299	

參考範例

(無障礙小便斗-教學大樓 1F 北側廁所及 2F 東側廁所)概算表

施工項目	規格	數量	單價	小計
原有小便斗拆除移設，給水、排水改管，設備安裝	處	2.00	10,000.00	20,000.00
行動不便小便斗扶手加裝	支	2.00	4,500.00	9,000.00
地壁磚打除復原(含新設花崗石地坪)	處	2.00	20,000.00	40,000.00
包商管理及利潤	式	1.00	6,000.00	6,000.00
稅捐(約一~五項*5%)	式	1.00	3,750.00	3,750.00
合計				78,750.00

填寫說明

1.項目名稱建議用(可加上建物名)無障礙項目名稱，後面須註明設施所在建物名稱、樓層及使、建照日期，如：**行政大樓樓梯，(行政大樓，1-3F，85.4.7)**。

2.現況說明請盡量描述**使用不便之處**，現有設施之尺寸、**不合規範處或破損情形**、**曾經作過**之調整措施或改善的努力等。

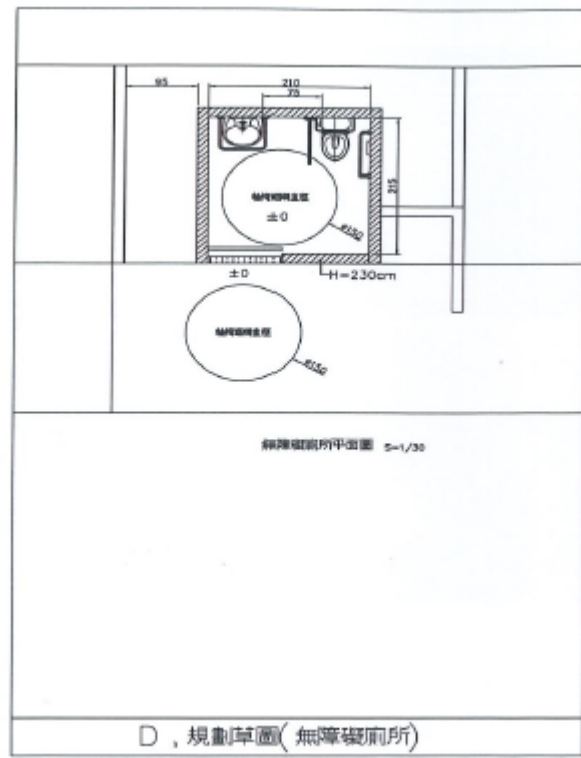
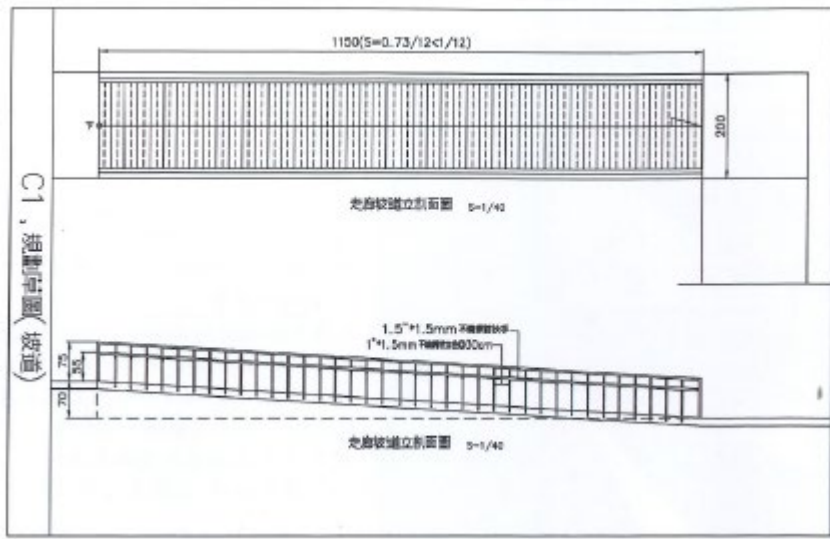
3.照片請**彩色列印**

4.相關法規請依建築物無障礙設施設計規範或既有公共建築物無障礙設施替代改善計畫作業程序及認定原則條文填寫

5.經費概算請詳填假設工程費用及施工細項

範例

(一)項目名稱	OO 樓樓梯(OO 樓、83.4.15、1-3F)		
改善前照片		現況說明	1.本校預計下學年度會招收一名重度****的學生(教師亦可)，亟需改善(或新設)○○樓之○○ 2.該建物之○○目前寬度為--公分，不符合無障礙設施設備規範(或既有建築物替代改善原則)
		改善方法	1.預計打除原有○○，裝設新○○，並加設引導標誌。 2.將原有的○○出入口敲除，重設一寬度--公分的出入口以符合規範。
		預期效益	
		預估經費	



很重要

規劃草圖

很重要

很重要

核定的關鍵

很重要

肆、整體預期效益：

1. 校園整體預期效益：本校校園整體為山坡建地，無障礙環境設施之完善性相對重要，逐年改善或增設之相關設備、設施，均能滿足師生需求。
2. 無障礙環境預期效益：以本校人文至教學大樓前人行步道規劃為校園無障礙通路，將校園建物區分四大平台，分年逐步建構改善本校校園無障礙環境，建置校園整體無障礙學

花蓮縣 OO 國中(小)無障礙設施改善計畫書

習環境，以利全校師生群體及個體生活之學習空間漸進式擴展校園全面性之無障礙環境，充分保障身心障礙師生之學習、生活自主權及教職員之工作權。

改善項目統計表(excel檔)，共2分頁

花蓮縣113年度國中小改善無障礙校園環境改善項目統計表							
鄉鎮市及學校名稱	子計畫編號	改善設施項目	改善設施數量	改善項目所處位置(建物名稱、樓層)	建物取得執照日期	是否被本府列管	申請補助經費(元)
	1	下拉式選單	▼	00樓2樓			
	2						
	3						
	4						
	5						
	6						
合計			0				
承辦單位核章：		會計主任核章：		校長核章：			
1.無障礙通路包含：室外通路、避難層坡道及扶手、避難層出入口、室內出入口、室內通路走廊。 2.非避難層之坡道、扶手，仍列入第1項「無障礙通路」之統計。 3.樓梯扶手：請列入第2項「樓梯」之統計。同一座樓梯，請以「1」處計。 4.請自行檢核，本表之改善數量及經費，應與改善計畫及清查系統之數據一致。 5.本表合計金額需與年度計畫總金額一致，假設工程、監造費用等，請納入適當項目內一併統計。 6.室外通路及停車空間無需填寫建物取得執照日期。 7.如無法看到改善設施項目下拉式選單內容請自行依後面項目複製填列(1.無障礙通路2.樓梯3.昇降設備-新建4.昇 5.廁所盥洗室6.輪椅觀眾席7.停車空間8.其他(請於備註敘明))							

1. 請自行檢核，本表之改善數量及經費，應與改善計畫之數據一致。
2. 本表合計金額需與年度計畫總金額一致，假設工程、監造費用等，請納入適當項目內一併統計。
3. 建物取得執照日期請完整填寫：如85.1.29，如使用合法房屋證明，請簡要敘明，另97年7月1日後取得建照之建物不予補助。
4. 所處位置為：施作項目所在建物及樓層位置

承辦人員名單(excel檔，共2分頁)

教育部113年補助改善無障礙校園環境案各校負責主管及承辦人名單				
校名	負責本案之單位主管		執行本案之承辦人	
	職稱	姓名	職稱	姓名
	校長			

特推會會議審議無障礙申請 規劃範例

- 案由○：審議113年度本校無障礙設施規劃，提請討論。(提案單位：○○處)
- 說明：
- 一、依據花蓮縣政府111年4月27日府教特字第1120067345號函辦理。
- 二、本校尚無.....，且.....，提出申請.....等項目。
- 決議：考量.....，照案通過。

溫馨提醒 1

- 有關室外通路申請道路寬度請勿超過150公分，每幢建物均應有良好的室外通路。
- 樓梯之扶手應列入2樓梯，而非避難層坡道及扶手。
- 舊電梯之修繕為4昇降設備-更新、新建電梯為3昇降設備-新建，若申請新電梯請與其他計畫分成2份計畫。
- 若有數項子計畫，應於各子計畫中個別估算**假設工程費用**。
- 申請金額達15萬元以上之學校請於子計畫中加入**審圖費**
5,000元

溫馨提醒 2

- 外掛式電梯申請雜照，建物內裝設之電梯申請變更使用執照，其所涉法令及所需檢附資料不同，請各校務必注意。
- 依據教育部國民及學前教育署補助改善無障礙校園環境原則 (112.11修正)
 - 1.無障礙電梯：3停補助400萬元、4停補助500萬元，以此類推，最高700萬元。
 - 2.無障礙電梯以外之無障礙設施：每校最高以補助200萬元為原則。
 - 3.請檢視國小低年級無障礙小便器的設置：38公分→36公分

溫馨提醒 3

- 校方可於契約中要求監造需親自到現場，以保障工程品質。
- 建築物於97年7月1日建築技術規則修正施行後，取得建築執照者，不予補助，須以自籌經費改善。惟102年1月1日建築技術規則修正與增訂條文施行前，取得建造執照的校舍，**經盤點計畫**發現目前無障礙設施不符合現行建築技術規則規定者，不受前述限制。

■ 無障礙環境改善牽涉雜照、變更使用執照的部分，建議先檢討全區之建照，如有年代久遠之校舍可出示合法房屋證明，違建部分可參考花蓮縣政府辦理變更使用執照申請案違章建築部分處理原則。

依據內政部109年5月11日內授營建管字第1090805039號函修正「建築物無障礙設施設計規範」（含附錄）所包含之無障礙建築設施及設備，含裝設無障礙電梯、設計及監造費用等項目，其參與規劃或設計者，須曾參加內政部營建署辦理之「公共建築物設置身心障礙者行動與使用之設施及設備勘驗人員培訓講習」，並領有證書者。

The image features a central white, cloud-like shape with the text "Thank you!" written in a simple, black, sans-serif font. This central element is surrounded by a vibrant, multi-colored abstract pattern of overlapping, teardrop-shaped and leaf-like forms. The colors transition from cool blues and greens on the left to warm oranges, yellows, and reds on the right, with purple and pink tones in the lower center. The overall composition is bright and celebratory.

Thank you!