

敬愛的師長，您好！

2022年，在教育部「生生用平板」的政策推動下，HiTeach 課堂教學軟體舉辦的研習超過萬人次參與，我們也很榮幸獲得各縣市教育局的支持選購，導入的縣市包括：澎湖縣全縣導入，桃園市超過4000間教室、新竹縣市近1000間教室，台中市超過350間教室、全臺也有超過數十所高中職，陸續選擇HiTeach。邀請您一起來認識HiTeach系統之優勢。

改變，是系統工程。尤其是改變教學方法與策略，是更艱難的教學系統工程。為了協助教師團隊科技增能，我們會舉辦一系列熱血教師增能研習，包括寒暑假備課增能研習、線上工作坊、實體工作坊等，也有結合AI輔助科技互動的教師自主學習平台與實作培訓平台，有任何需要協助的地方，請隨時與我們聯繫，讓我們來協助教師團隊專業發展。

附件一是HiTeach 5的安裝與使用簡易說明，給您參考。另外，隨函寄送的醍摩豆2022-23智慧教育生生用平板專刊，有更詳細的介紹與分享，包括多年來系統性、大規模、常態化的成功應用案例，例如小貓頭鷹智慧聯盟校、永順國小、大有國中、光明國中、南崁高中等等，希望這些成功案例，對教師團隊邁向創新改變，有所助益。

也非常歡迎您利用電話、手機、Line等通訊工具隨時聯繫，或利用我們的官方Line一對一客服所提供技術協助與諮詢。感謝您撥冗詳閱本文件，敬祝 安康！

網奕資訊科技股份有限公司
專案負責人 趙詠真 Janice
公司電話：02-2325-5668 分機 305
手機電話：0978563209
Line ID 搜尋：janice19861102

附件一、HiTeach 5 安裝與相關說明文件

1. HiTeach 5 下載與安裝網址：(或搜尋 HiTeach5，取得下載網址)

<https://www.habook.com/zh-tw/download.php?act=view&id=67>

2. 安裝教師手機端 HiTA5 APP

iPhone iOS 版



Android 版



1. HiTeach 5 操作指南與學習影片






HiTeach5 操作指南



HiTeach5 學習影片



4. 相關學習資源

<p>a 官方網站</p> 	<p>b 官方 Facebook</p> 	<p>c 官方 Line 一對一客服</p> 
<p>d 醍摩豆智慧交流園地-LINE 社群</p> 	<p>e 醍摩豆 youtube 頻道</p> 	<p>f HiTeach CC 課堂教學軟體(校園版)</p> 