

目錄

【Q1.學校各班學生現況_學校端】操作手冊	2
Q1.學校各班學生現況	2
一、功能簡介	2
二、Q1.31 學校各班學生現況	4
三、批次匯入	6
四、單筆新增	14
五、檢視各班學生名單	19
六、下載比對結果檔	23
七、Q3 外籍生尚未建置於 Q1 各班學生名單	27

【Q1.學校各班學生現況_學校端】操作手冊

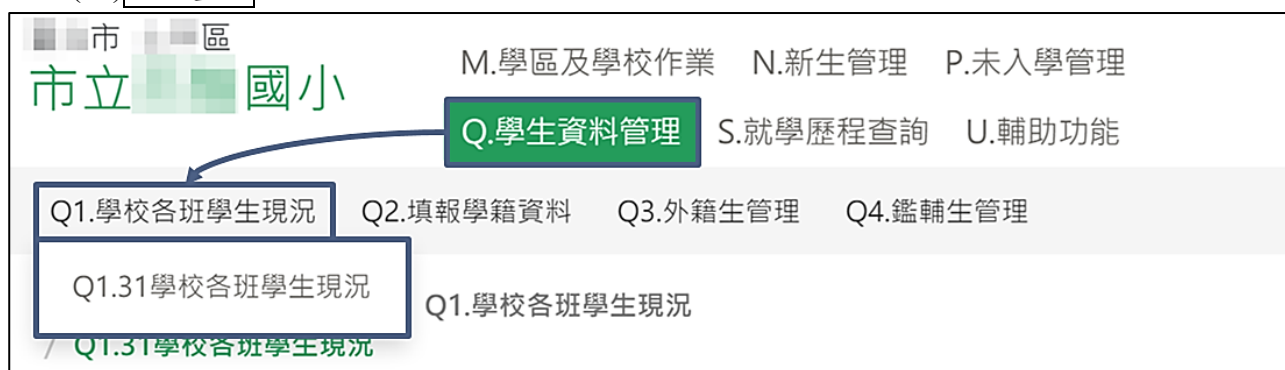
Q1.學校各班學生現況

一、功能簡介

由縣市或學校上傳各班學生名單，以建立全國各校學生資料庫，學校所上傳之學生總數將作為教育部統計報表及期末學校匯入學籍資料的比對母數，並提供具有(中)低收入及原住民等身分別學生名單下載。

若各縣市學校統一固定於月初匯入學生資料，該縣市將開放強迫入學委員會使用就學歷程查詢功能。

(一)功能畫面



(二)操作流程

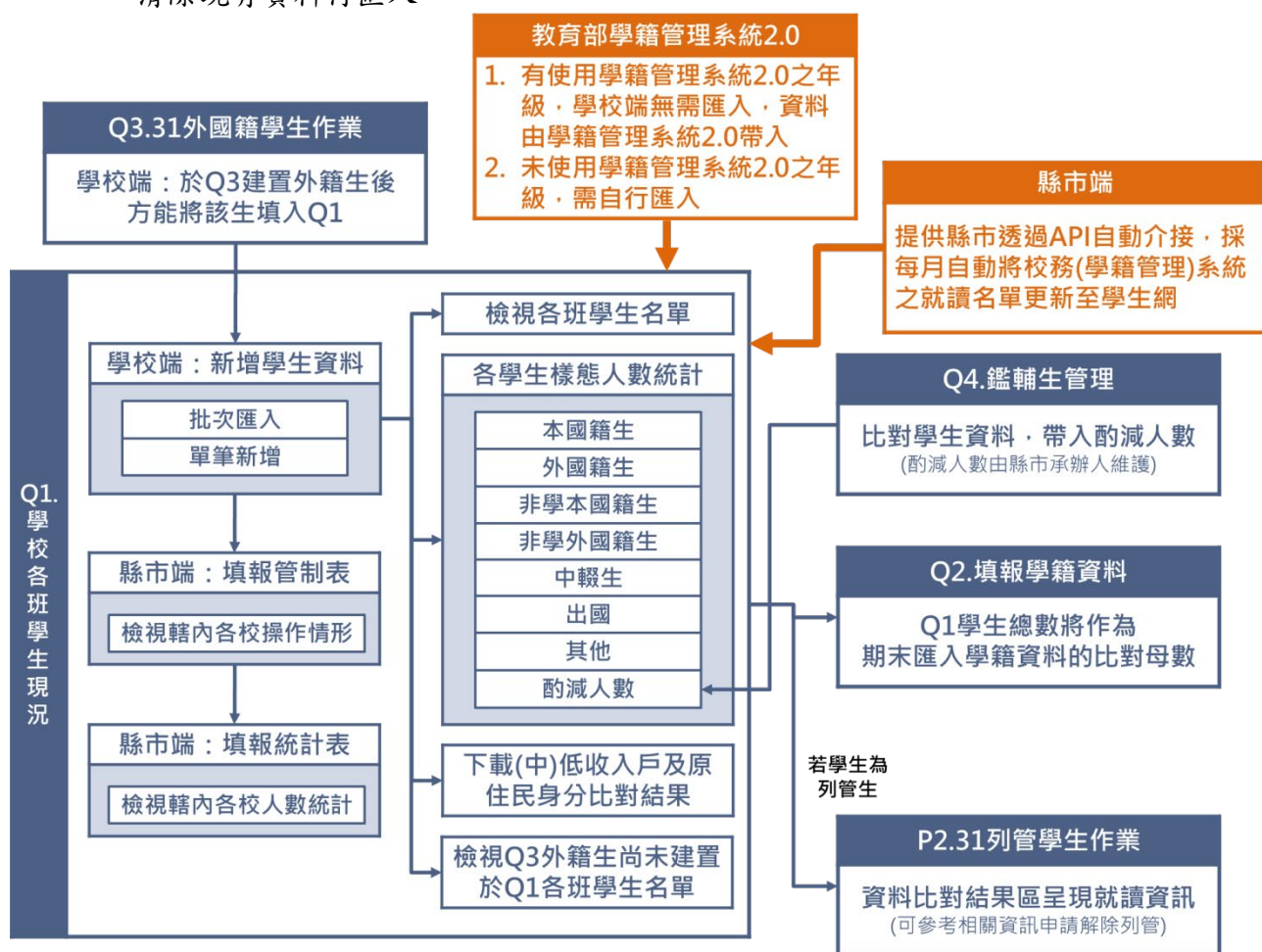
縣市可透過 API 自動介接，將貴校校務(學籍管理)系統之就讀名單更新至學生網。

學校亦可使用匯入或單筆新增功能新增學校各班學生資料：

1. 若為外籍生，必須先至【Q3.31 外國籍學生作業】建置學生資料後，方能將該生填入本模組。
2. 填報後可檢視各班學生之詳細資料。
3. 填報後將自動統計學校各班各樣態之學生人數。
※酌減人數是透過與【Q4.31 鑑輔生管理】的學生比對後自動帶入。
4. 若學生資料填寫錯誤或學生樣態變更時，可透過線上修改或批次匯入功能修改學生資料。
※請注意：此不包含修改學生「身分別」，原先學校已建立之外籍生，後續取得國籍後，需先刪除該筆外籍生資料再重新以新取得之身分證建立名單。
5. 若有操作錯誤或學生已轉出，可透過刪除功能，將學生移除。
6. 服務性功能：系統提供具有(中)低收入及原住民等身分別學生名單下載。
7. 當各班學生名單新增完畢後，可再至【Q3 外籍生尚未建置於 Q1 各班學生名單】頁籤檢查是否仍有尚未新增的外籍生名單。
8. 學校所上傳之學生總數將作為期末學校匯入學籍資料的比對母數。
9. 若學生為列管生，於【P.未入學管理→P2.列管作業→P2.31 列管學生作業】資料比對結果區將呈現相關就讀資訊，列管學校可向該生所就讀的學校取得在學證明文件後進行申請解除列管。

※使用國教署學籍系統 2.0 之年段學生資料統一由系統協助轉置，其餘年段由學校自行操作。

※當縣市端及學校端同時有操作各班學生名單時，依匯入時間較晚的名單為主，將清除現有資料再匯入。



二、Q1.31 學校各班學生現況

(一) 功能畫面

市 區
市立 國小

M.學區及學校作業 N.新生管理 P.未入學管理
Q.學生資料管理 S.就學歷程查詢 U.輔助功能

Q1.學校各班學生現況 Q2.填報學籍資料 Q3.外籍生管理 Q4.鑑輔生管理

Q1.31學校各班學生現況 Q1.學校各班學生現況

/ Q1.31學校各班學生現況

(二) 頁面說明

- ① 檢視教育開放作業期限。
- ② 於「各班學生名單」頁籤填寫貴校各班學生現況。
- ③ 擷取貴校於【人力網】【A2.31 檢視編制表】的班級編制。
※若對於班級編制的核定有任何疑慮，請逕洽縣市員額編制業務承辦人。
- ④ 提供以 Excel 檔批次匯入學生資料功能。
- ⑤ 提供線上單筆新增學生資料功能。

首頁 / Q.學生資料管理 / Q1.學校各班學生現況 / Q1.31學校各班學生現況

◎ 教育部開放各班學生現況作業期限：2021-08-16 ~ 2022-02-15

各班學生名單 Q3外籍生尚未建置於Q1各班學生名單

生 下載比對結果檔 下載匯入檔 匯入檔案 匯入紀錄

▶ 列入班級人數計算：在校本國籍生 963 人、在校外籍生 27 人、佔員額非學本國籍生 5 人、中輟生 0 人、長期病假 0 人、保護管束 0 人，合計 995 人
▶ 不列入班級人數計算：非學本國籍生 0 人、非學外籍生 0 人、中輟生 0 人、出國學生 0 人、長期病假 0 人、保護管束 0 人，合計 0 人

1年01班 學生名單

班級	級	班級	在校		非學		中輟生	出國	其他	酌減人數	功能	1年01班 學生名單						
			本國籍生	外籍生	本國籍生	外籍生						全選	序	學生	座號	酌減人數	學生樣態	功能
普通班(集)	1	01	28	0	0	0	0	0	0	0	5	<input type="checkbox"/>	1	陳翔(072)	1	0	在校本國籍生	<input type="checkbox"/>
普通班(集)	1	02	28	1	0	0	0	0	0	0		<input type="checkbox"/>	2	劉?(552)	2	0	在校本國籍生	<input type="checkbox"/>
普通班(集)	1	03	26	2	0	0	0	0	0	0		<input type="checkbox"/>	3	陳誠(650)	3	0	在校本國籍生	<input type="checkbox"/>
普通班(集)	1	04	28	1	0	0	0	0	0	0		<input type="checkbox"/>	4	鄭穎(031)	4	0	在校本國籍生	<input type="checkbox"/>
普通班(集)	1	05	29	1	0	0	0	0	0	0		<input type="checkbox"/>	5	楊縉(170)	5	0	在校本國籍生	<input type="checkbox"/>
普通班(集)	1	06	25	3	0	0	0	0	0	0		<input type="checkbox"/>	6	施瓦(425)	6	0	在校本國籍生	<input type="checkbox"/>
												<input type="checkbox"/>	7	張文(402)	7	0	在校本國籍生	<input type="checkbox"/>
												<input type="checkbox"/>	8	何程(847)	8	0	在校本國籍生	<input type="checkbox"/>
												<input type="checkbox"/>	9	陳睿(598)	9	0	在校本國籍生	<input type="checkbox"/>
												<input type="checkbox"/>	10	林程(277)	10	0	在校本國籍生	<input type="checkbox"/>

- ⑥提供搜尋功能，以便快速找尋學生資料。
- ⑦依據上傳之各類學生樣態，自動統計各班學生人數。
- ⑧提供線上修改學生資料功能。
- ⑨若發現學生資料有誤植或已轉出，可使用【轉學/刪除】按鈕將該生資料移除。
- ⑩服務性功能：系統提供(中)低收入及原住民等身分別資料，可針對已新增的學生進行資料比對。

首頁 / Q. 學生資料管理 / Q1. 學校各班學生現況 / Q1.31 學校各班學生現況

◎ 教育部開放各班學生現況作業期限：2021-08-16 ~ 2022-02-15

6 名單 Q3 外籍生尚未建置於 Q1 各班學生名單 3

10 下載比對結果檔 下載匯入檔 匯入檔案 匯入紀錄

Q 搜尋學生

▶ 列入班級人數計算：在校本國籍生 963 人、在校外籍生 27 人、佔員額非學本國籍生 5 人、中輟生 0 人、長期病假 0 人、保護管束 0 人，合計 995 人
 ▶ 不列入班級人數計算：非學本國籍生 0 人、非學外籍生 0 人、中輟生 0 人、出國學生 0 人、長期病假 0 人、保護管束 0 人，合計 0 人

9 1年01班 學生名單 轉學/刪除

班級類別	年級	班級	在校		非學		中輟生	出國	其他	酌減人數	功能
			本國籍生	外籍生	本國籍生	非本國籍生					
普通班(集)	1	01	28	0	0	0	0	0	0	0	
普通班(集)	1	02	28	1	0	0	0	0	0	0	
普通班(集)	1	03	26	2	0	0	0	0	0	0	
普通班(集)	1	04	28	1	0	0	0	0	0	0	
普通班(集)	1	05	29	1	0	0	0	0	0	0	
普通班(集)	1	06	25	3	0	0	0	0	0	0	

新增學生： P22 420

全選	序	學生	座號	酌減人數	學生樣態	功能
<input type="checkbox"/>	1	陳翔(072)	1	0	在校本國籍生	
<input type="checkbox"/>	2	劉?(552)	2	0	在校本國籍生	
<input type="checkbox"/>	3	陳誠(650)	3	0	在校本國籍生	
<input type="checkbox"/>	4	鄭頌(031)	4	0	在校本國籍生	
<input type="checkbox"/>	5	楊錫(170)	5	0	在校本國籍生	
<input type="checkbox"/>	6	施瓦(425)	6	0	在校本國籍生	
<input type="checkbox"/>	7	張文(402)	7	0	在校本國籍生	
<input type="checkbox"/>	8	何程(847)	8	0	在校本國籍生	
<input type="checkbox"/>	9	陳睿(598)	9	0	在校本國籍生	
<input type="checkbox"/>	10	林程(277)	10	0	在校本國籍生	

8

★小提醒

檢視不分年級、混齡低年級、混齡中年級、混齡高年級、混齡 1 至 3 年級及混齡 4 至 6 年級學生名單時，額外顯示「原屬年級」欄位。

不分年01班 學生名單

新增學生： 請先輸入身分證/外籍 Q 轉學/刪除

全選	序	學生	座號	原屬年級	酌減人數	學生樣態	功能
<input type="checkbox"/>	1	蔡亮(676)	1	3	0	在校本國籍生	
<input type="checkbox"/>	2	陳傑(096)	2	6	0	在校本國籍生	

三、批次匯入

(一) 下載/製作匯入檔

- ① 點選【下載匯入檔】按鈕下載匯入檔；若已有成功匯入學生資料，再次點選【下載匯入檔】按鈕時便會下載現有的學生資料，可編修後重新匯入。

首頁 / Q.學生資料管理 / Q1.學校各班學生現況 / Q1.31學校各班學生現況
◎ 教育部開放各班學生現況作業期限：2021-08-16 ~ 2022-02-15

各班學生名單 Q3外籍生尚未建置於Q1各班學生名單 ③

Q 搜尋學生 下載比對結果檔 下載匯入檔 匯入檔案 匯入紀錄

▶ 列入班級人數計算：在校本國籍生 963 人、在校外籍生 27 人、佔員額非學本國籍生 5 人、中輟生 0 人、長期病假 0 人、保護管束 0 人，合計 995 人
▶ 不列入班級人數計算：非學本國籍生 0 人、非學外籍生 0 人、中輟生 0 人、出國學生 0 人、長期病假 0 人、保護管束 0 人，合計 0 人

班級類別 ^	年級 ^	班級	在校		非學 ②		中輟生 ^	出國 ^	其他 ^	酌減人數 ②	功能
			本國籍生 ^	外籍生 ^	本國籍生 ^	外籍生 ^					
普通班(集)	1	01	28	0	0	0	0	0	0	0	
普通班(集)	1	02	28	1	0	0	0	0	0	0	
普通班(集)	1	03	26	2	0	0	0	0	0	0	
普通班(集)	1	04	28	1	0	0	0	0	0	0	

- ② 若有成功匯入過學生資料，再次點選【下載匯入檔】時便會下載現有的學生資料，因匯出的 Excel 檔中，學生身分證資料為明碼，故確認匯出前將呈現「重要訊息」訊息視窗，請詳讀訊息內容後設定檔案密碼。

請自行設定一組「長度至少 12 碼，且必須包含下列其中三個類別的字元：英文大寫、英文小寫、數字、特殊符號」的密碼，設定後此組密碼將用於檔案解壓縮，請務必記得此組密碼。

若貴校或縣市不曾上傳過學生資料，則點選【下載匯入檔】時無須設定檔案密碼，可直接下載並開啟檔案編輯，並跳至步驟⑧之說明。

- ③ 點選【確認後匯出】按鈕。

※提醒您：本系統之個人資料僅供作必要學生資料管理之用，台端利用本系統之個人資料時，請配合個人資料保護法之相關規定，於使用完畢後，儘速刪除銷毀，避免外洩，如有違法致使損害，國教署將依法求償。

首頁 / Q.學生資料管理 / Q1.學校各班學生現況 / Q1.31學校各班學生現況
◎ 教育部開放各班學生現況作業期限：2021-08-16 ~ 2022-02-15

各班學生名單 Q3外籍生尚未建置於C

1. 配合中央對直轄市及縣市政府一般教育補助款
2. 屏東縣使用教育部學籍管理系統的年級學生資料
3. 外籍生至學校就讀時，請學校先至【Q.學生資料管理】-【各班學生名單】中。

Q 搜尋學生 匯入檔案 匯入紀錄

▶ 列入班級人數計算：在校本國籍生 963 人、在校外籍生 27 人、佔員額非學本國籍生 5 人、中輟生 0 人、長期病假 0 人、保護管束 0 人，合計 995 人
▶ 不列入班級人數計算：非學本國籍生 0 人、非學外籍生 0 人、中輟生 0 人、出國學生 0 人、長期病假 0 人、保護管束 0 人，合計 0 人

重要訊息

本系統之個人資料僅供作必要教職員/學生資料管理之用，台端利用本系統之個人資料時，請配合個人資料保護法之相關規定，於使用完畢後，儘速刪除銷毀，避免外洩，如有違法致使損害，本署將依法求償。

請設定檔案密碼 長度須為12碼(含)以上 ②

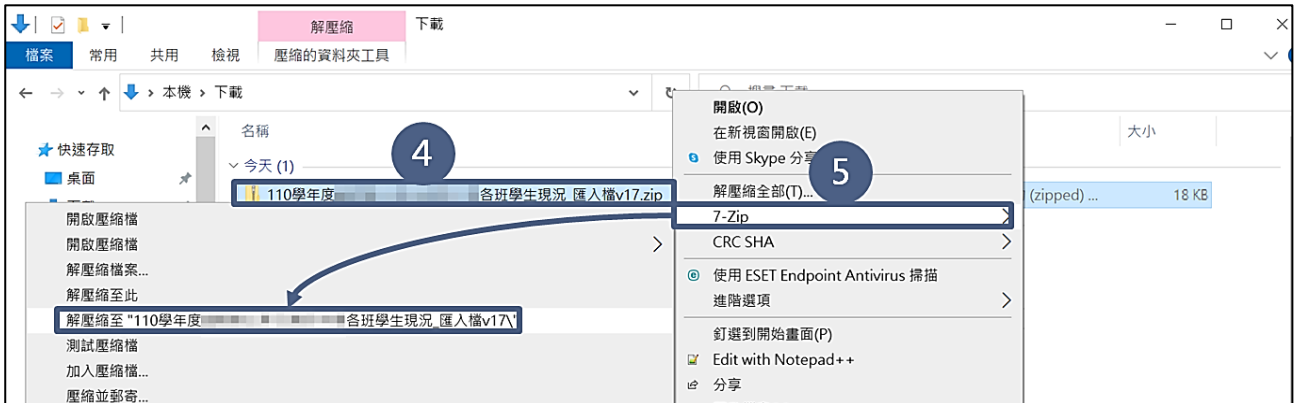
密碼複雜度須「英文大寫+英文小寫+數字+特殊符號」4取3

取消 確認後匯出 ③

班級類別 ^	年級 ^	班級	在校		非學 ②		中輟生 ^	出國 ^	其他 ^	酌減人數 ②	功能
			本國籍生 ^	外籍生 ^	本國籍生 ^	外籍生 ^					
普通班(集)	1	01	28	0	0	0	0	0	0	0	
普通班(集)	1	02	28	1	0	0	0	0	0	0	
普通班(集)	1	03	26	2	0	0	0	0	0	0	
普通班(集)	1	04	28	1	0	0	0	0	0	0	

- ④檔案下載完成後開啟檔案所存放之資料夾，並針對欲解壓縮的檔案點擊滑鼠右鍵。
- ⑤選擇解壓縮方式。

※依軟體不同，點擊滑鼠右鍵後呈現的解壓縮軟體會不同。

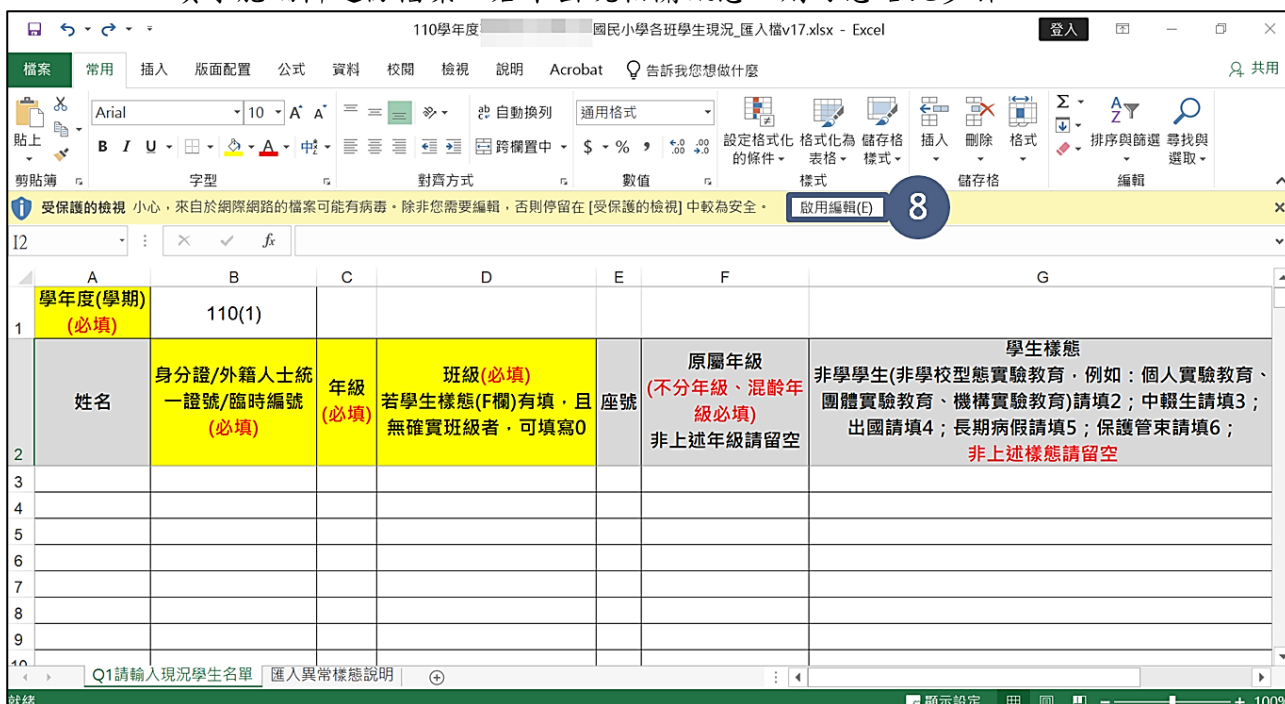


- ⑥輸入步驟②設定之密碼。

- ⑦輸入完畢後點選【確定】按鈕。



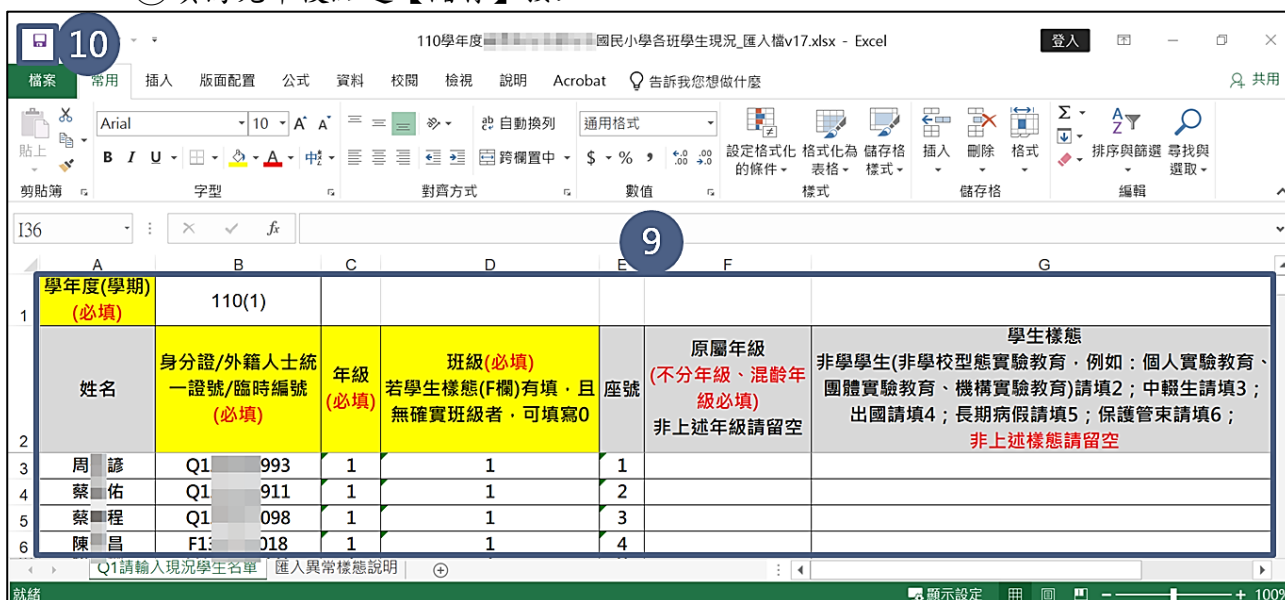
- ⑧若開啟檔案後，上方出現「受保護的檢視」相關訊息，先點擊【啟用編輯(E)】後纔能編輯這份檔案，若未出現相關訊息，則可忽略此步驟。



- ⑨依據實際情況填寫各班學生之資料。

※「學生樣態」欄位：非學學生(非學校型態實驗教育，例如：個人實驗教育、團體實驗教育、機構實驗教育)請填 2；中輟生請填 3；出國請填 4；長期病假請填 5；保護管束請填 6；非上述樣態請留空。

- ⑩填寫完畢後點選【儲存】按鈕。



★小提醒

1. 學生姓名非必填，若身分證/外籍人士統一證號/臨時編號正確，但姓名空白或與戶政資料(或外籍生名單)不符時，將以戶政資料(或外籍生名單)為主，並校正姓名資料。
2. 外籍生至貴校就讀時，先至【Q.學生資料管理→Q3.外籍生管理→Q3.31 外國籍學生作業】新增外籍生資料後，再至本頁面操作，若未建置，將無法新增該生至各班學生名單中。
3. 匯入檔案時，將檢核「年級+班級」組成的班級序號是否存在於該校人力網的班級序號中，若不存在該班級序號，則不可匯入成功。
4. 若學生的「學生樣態」欄位為「2.非學學生」、「3.中輟生」、「5.長期病假」及「6.保護管束」且學生之學籍未掛於任一班級，則「班級」欄位允許填寫「0」；若學生的「學生樣態」欄位為「4.出國」，則【班級】欄位僅可填寫「0」。

(二)匯入各班學生資料

①若完成(一)下載/製作匯入檔之匯入檔，點選【匯入檔案】按鈕。

此圖顯示了系統主頁的「匯入檔案」功能。在「匯入檔案」按鈕上方，有一個紅色的圓圈標註著數字「1」，指示用戶點選該按鈕。背景顯示了「各班學生名單」的數據表，包括年級、班級、本國籍生、外籍生等欄位。

班級類別	年級	班級	在校		非學		中輟生	出國	其他	酌減人數	功能
			本國籍生	外籍生	本國籍生	外籍生					
普通班(集)	1	01	28	0	0	0	0	0	0	0	
普通班(集)	1	02	28	1	0	0	0	0	0	0	
普通班(集)	1	03	26	2	0	0	0	0	0	0	
普通班(集)	1	04	28	1	0	0	0	0	0	0	

②將欲匯入的檔案拖曳或點擊【瀏覽檔案】選擇欲上傳的檔案，拖曳或選取檔案成功後將顯示匯入檔案名稱。

③確認欲上傳之檔案無誤，點選【上傳】按鈕。

此圖顯示了「匯入檔案」的對話框。對話框中央有一個文件圖標，上方有文字「拖曳檔案到這裡 瀏覽檔案 開始上傳」。下方顯示了已選取的檔案名稱：「Q1.學校各班學生現況_匯入檔.xlsx」。在對話框底部，有一個紅色的圓圈標註著數字「3」，指向「上傳」按鈕。背景顯示了系統主頁的數據表。

★小提醒

1. 重複匯入時，系統將執行以下事項：

A. 先判斷本次上傳之檔案內是否有可匯入成功的資料。

B. 若被判定為可匯入成功之資料至少一筆時，系統之覆蓋機制為：

將刪除前一次匯入成功的資料，僅保留最新匯入的學生資料；且若前次匯入的現有學生名單之與本次匯入的學生身分證/外籍人士統一證號/臨時編號相同，則視為重複匯入，系統將採用最新匯入學生資料覆蓋舊的學生資料。

2. 當縣市端及學校端同時有操作各班學生名單時，將依匯入時間較晚的名單為主，將清除現有資料再進行匯入。例如：學校已於 4/26 已匯入 10 位學生，縣市又於 5/1 透過 API 方式匯入名單，則系統會將學校現有匯入名單清除，再將縣市檔案進行匯入。

④顯示「上傳成功」訊息視窗，可於訊息檢視匯入之結果。

⑤點擊【確定】按鈕。

Q1.31 學校各班學生現況

教育部開放各班學生現況作業期限

各班學生名單 Q3外籍生尚未

1. 配合中央對直轄市及縣市政府一般教育
2. 屏東縣使用教育部學籍管理系統的年
3. 外籍生至學校就讀時，請學校先至【

學生名單中。

搜尋學生

▶ 列入班級人數計算：在校本國籍生
▶ 不列入班級人數計算：非學本國籍

班級類別	年級	班級									
普通班(集)	1	01									
普通班(集)	1	02									
普通班(集)	1	03									
普通班(集)	1	04	28	1	0	0	0	0	0	0	

匯入檔案 匯入紀錄

保護管束 0 人，合計 995 人
人，合計 0 人

酌減人數 功能

(三) 檢視匯入紀錄

若欲了解本次匯入異常之原因，可透過「最後一次匯入明細」確認「匯入結果異常說明」欄位所提供之資料，並修改匯入檔案內的錯誤資料。

① 點選【匯入紀錄】按鈕進行查看。

首頁 / Q. 學生資料管理 / Q1. 學校各班學生現況 / Q1.31 學校各班學生現況

◎ 教育部開放各班學生現況作業期限：2021-08-16 ~ 2022-02-15

各班學生名單 Q3 外籍生尚未建置於 Q1 各班學生名單

搜尋學生 下載比對結果檔 下載匯入檔 匯入檔案 **1** 匯入紀錄

▶ 列入班級人數計算：在校本國籍生 963 人、在校外籍生 27 人、佔員額非學本國籍生 5 人、中輟生 0 人、長期病假 0 人、保護管束 0 人，合計 995 人
▶ 不列入班級人數計算：非學本國籍生 0 人、非學外籍生 0 人、中輟生 0 人、出國學生 0 人、長期病假 0 人、保護管束 0 人，合計 0 人

班級類別 ^	年級 ^	班級	在校		非學 [?]		中輟生 ^	出國 ^	其他 ^	酌減人數 [?]	功能
			本國籍生 ^	外籍生 ^	本國籍生 ^	外籍生 ^					
普通班(集)	1	01	28	0	0	0	0	0	0	0	
普通班(集)	1	02	28	1	0	0	0	0	0	0	
普通班(集)	1	03	26	2	0	0	0	0	0	0	
普通班(集)	1	04	28	1	0	0	0	0	0	0	

② 檢視最後一次匯入明細，呈現錯誤之資料列及匯入結果失敗/異常說明。

③ 點選【匯入異常樣態說明】按鈕可檢視各種異常樣態原因及說明。

④ 提供輸出報表資料功能點選【輸出匯入失敗/異常說明】按鈕後，可匯出異常資料。

(系統提供.xlsx 或.ods 兩種資料輸出格式)

首頁 / Q. 學生資料管理 / Q1. 學校各班學生現況 / Q1.31 學校各班學生現況

◎ 教育部開放各班學生現況作業期限：2021-08-16 ~ 2022-02-15

各班學生名單 Q3 外籍生尚未建置於 Q1 各班學生名單

搜尋學生 下載比對結果檔 下載匯入檔 匯入檔案 匯入紀錄

最後一次匯入明細 匯入歷史紀錄

▶ 匯入筆數：997 筆 / 成功筆數：995 筆 / 失敗筆數：2 筆 / **2** 匯入異常樣態說明

資料列	匯入結果失敗/異常說明
3	學生樣態僅限留空或填2-6
5	學生外籍生名單查無此外籍人士統一證號/臨時編號，請先至【Q3.31外國籍學生作業】新增外籍生後，再操作該生
6	「廣 <input type="text"/> 」戶政資料(或外籍生名單)姓名不符，系統已自動校正為「黃 <input type="text"/> 」
7	「陳 <input type="text"/> 」因匯入之【原屬年級】與【年級】不符，此筆資料系統已自動依【年級】校正【原屬年級】

輸出匯入失敗/異常說明(.xlsx) | 輸出匯入失敗/異常說明(.ods) **4** 關閉

⑤點選「匯入歷史紀錄」頁籤。

⑥檢視匯入時間、匯入筆數、成功筆數、失敗筆數及匯入之操作人員。

[首頁](#) / [Q.學生資料管理](#) / [Q1.學校各班學生現況](#) / [Q1.31學校各班學生現況](#)
 教育部開放各班學生現況作業期間：2021-08-16 ~ 2022-02-15

最後一次匯入明細 **匯入歷史紀錄**

序	匯入時間	匯入筆數	成功筆數	失敗筆數	操作人員
1	2021-11-30 09:15:45	997	995	2	陳○明(123456)
2	2021-11-29 15:18:30	997	990	7	API

« 1 » 到第 頁

關閉

普通班(集)	1	03	26	2	0	0	0	0	0	0	
普通班(集)	1	04	28	1	0	0	0	0	0	0	

※匯入異常情形說明

序	異常情形	原因
1	Excel 檔案格式錯誤	因匯入之「標題列」錯誤，不可移動或刪除 請注意，若 Excel 檔案格式錯誤，即該檔案會整筆匯入失敗
2	學年度(學期)必填	因匯入之「學年度(學期)」空白，該檔案整筆匯入失敗
3	「○○○」為非當學年度(學期)或學年度(學期)格式錯誤	因匯入之「學年度(學期)」錯誤，該檔案整筆匯入失敗
4	身分證/外籍人士統一證號/臨時編號必填	因匯入之「身分證/外籍人士統一證號/臨時編號」為空白，請輸入學生身分證/外籍人士統一證號/臨時編號
5	身分證/外籍人士統一證號/臨時編號格式錯誤	出現此錯誤訊息可能的原因為： 1. 身分證號多空格； 2. 誤輸入小寫英文； 3. 誤輸入全形英文 請確認學生身分證/外籍人士統一證號/臨時編號是否正確，請重新修正匯入檔後再行上傳
6	學生戶政資料查無此身分證	出現此錯誤訊息可能的原因為： 1. 誤輸入學生家人(如爸爸媽媽)之身分證 2. 學生更換身分證，可能因戶政介接時間差，系統尚未比對有此身分證 3. 新設籍學生初設戶籍登記，可能因戶政介接時間差，系統尚未比對有此身分證，請確認學生身分證是否正確，若有戶口名簿請使用【U5.我要發問】功能提供戶口名簿及本次匯入異常之檔案給系統人員確認

序	異常情形	原因
7	學生外籍生名單查無此外籍人士統一證號/臨時編號，請先至【Q3.31 外國籍學生作業】新增外籍生資料後，再操作該生	外籍生之外籍人士統一證號編碼/臨時編號檢核正確，但尚未新建外籍生資料，請先至【Q.學生資料管理→Q3.外籍生管理→Q3.31 外國籍學生作業】新增外籍生資料後再操作該生
8	「○○○」與戶政資料(或外籍生名單)姓名不符，系統已自動校正為「○○●」	因匯入之「姓名」與本系統不符，此筆資料系統已自動校對姓名 ※此狀況會算在成功筆數中
9	年級必填	因匯入之「年級」空白，請輸入年級
10	班級必填	因匯入之「班級」空白，請輸入年級
11	不分年級、混齡年級之學生原屬年級必填	因匯入不分年級、混齡低年級、混齡中年級、混齡高年級、混齡1至3年級、混齡4至6年級之【原屬年級】空白，請輸入原屬年級
12	原屬年級與年級不符，系統已自動校正原屬年級	因匯入之【原屬年級】與【年級】不符，此筆資料系統已自動依【年級】校正【原屬年級】 ※此狀況會算在成功筆數中
13	找不到年級或格式錯誤，國小輸入「1~6」，國中輸入「7~9」，若為特教班請輸入「不分」	學生網班級數擷取「人力資源網」各縣市核定之班級，因「年級」不在人力網核定內或格式錯誤
14	找不到班級或班級格式錯誤，班級僅可輸入數字，例：0、01、02	學生網班級數擷取「人力資源網」各縣市核定之班級，因「班級」不在人力網核定班級內或格式錯誤
15	年級錯誤，僅限國小「1~6」年級，國中「7~9」年級才可填0班	因匯入之「年級」錯誤，僅限國小「1~6」年級，國中「7~9」年級才可填0班
16	班級序號錯誤，有填寫學生樣態者班級可填0	因匯入之「班級」序號錯誤，僅限學生樣態為「2.非學學生」、「3.中輟生」、「4.出國」、「5.長期病假」及「6.保護管束」班級可填0
17	學生樣態僅限留空或填2~6	因匯入之「學生樣態」格式錯誤；非學學生(非學校型態實驗教育，例如：個人實驗教育、團體實驗教育、機構實驗教育)請填2；中輟生請填3；出國請填4；長期病假請填5；保護管束請填6；非上述樣態請留空
18	外籍生僅限留空或填2	因匯入之「學生樣態」格式錯誤，若為非學學生(非學校型態實驗教育 EX：個人實驗教育、團體實驗教育、機構實驗教育)請填2，非上述樣態請留空
19	第n與第x列為重複資料	因匯入檔案中有重複資料 ※請注意，系統僅會成功匯入第一筆資料，第二筆重複之學生資料會匯入失敗
20	「○○○(身分證/外籍人士統一證號/臨時編號末三碼)」學籍系統2.0轉置匯入異常，請至【D10.1 編修學籍資料】確認學生資料	出現此錯誤訊息可能的原因為：學生班級異常，請於【D10.1 編修學籍資料】確認學生年級、班級等資料是否正確，若仍有疑問請使用【U5.我要發問】提供本次匯入異常說明給系統人員確認

序	異常情形	原因
		※僅使用教育部學籍管理系統之學校有此狀況
21	「000(外籍人士統一證號/臨時編號末三碼)」外籍生名單查無此外籍人士統一證號/臨時編號，請先至【Q3.31 外國籍學生作業】新增外籍生資料後，再操作該生	外籍人士統一證號編碼/臨時編號檢核正確，但尚未新建外籍生資料，請先至【Q.學生資料管理→Q3.外籍生管理→Q3.31 外國籍學生作業】新增外籍生資料後再操作該生， 惟因排程匯入是每個月(除 2、8 月)10 日協助轉置學生名單，故學校可以先使用單筆新增，新增學生資料或等下一個月排程更新資料 ※僅使用教育部學籍管理系統之學校有此狀況

四、單筆新增

- ①於欲新增之學生班級中，點選【 編輯】按鈕。
- ②輸入學生身分證/外籍人士統一證號/臨時編號後，點選【 搜尋】按鈕。

[首頁](#) / [Q.學生資料管理](#) / [Q1.學校各班學生現況](#) / [Q1.31學校各班學生現況](#)
 ◎教育部開放各班學生現況作業期限：2021-08-16 ~ 2022-02-15

[各班學生名單](#) Q3外籍生尚未建置於Q1各班學生名單

 [下載比對結果檔](#) [下載匯入檔](#) [匯入檔案](#) [匯入紀錄](#)

▶列入班級人數計算：在校本國籍生 963 人、在校外籍生 27 人、佔員額非學本國籍生 5 人、中輟生 0 人、長期病假 0 人、保護管束 0 人，合計 995 人
 ▶不列入班級人數計算：非學本國籍生 0 人、非學外籍生 0 人、中輟生 0 人、出國學生 0 人、長期病假 0 人、保護管束 0 人，合計 0 人

1年01班 學生名單

班級類別	年級	班級	在校		非學		中輟生	出國	其他	酌減人數	功能	新增學生： P22 420				轉學/刪除		
			本國籍生	外籍生	本國籍生	外籍生						學生	座號	酌減人數	學生狀態		功能	
普通班(集)	1	01	28	0	0	0	0	0	0	0		<input type="checkbox"/>	1	陳一翔(072)	1	0	在校本國籍生	
普通班(集)	1	02	28	1	0	0	0	0	0	0		<input type="checkbox"/>	2	劉一?(552)	2	0	在校本國籍生	
普通班(集)	1	03	26	2	0	0	0	0	0	0		<input type="checkbox"/>	3	陳一誠(650)	3	0	在校本國籍生	
普通班(集)	1	04	28	1	0	0	0	0	0	0		<input type="checkbox"/>	4	鄭一穎(031)	4	0	在校本國籍生	
普通班(集)	1	05	29	1	0	0	0	0	0	0		<input type="checkbox"/>	5	楊一縉(170)	5	0	在校本國籍生	
普通班(集)	1	06	25	3	0	0	0	0	0	0		<input type="checkbox"/>	6	施一瓦(425)	6	0	在校本國籍生	
普通班(集)	1	05	29	1	0	0	0	0	0	0		<input type="checkbox"/>	7	張一文(402)	7	0	在校本國籍生	
普通班(集)	1	06	25	3	0	0	0	0	0	0		<input type="checkbox"/>	8	何一程(847)	8	0	在校本國籍生	
普通班(集)	1	06	25	3	0	0	0	0	0	0		<input type="checkbox"/>	9	陳一睿(598)	9	0	在校本國籍生	
普通班(集)	1	06	25	3	0	0	0	0	0	0		<input type="checkbox"/>	10	林一程(277)	10	0	在校本國籍生	

★小提醒

若「非學學生」、「中輟生」、「出國」、「長期病假」、「保護管束」學生之學籍未掛於任一班級，則建置於該生實際年級的虛擬班級(00 班)班中。

- ③如欲新增之學生身分證/外籍人士統一證號/臨時編號存在於戶政資料(或【Q3.31 外國籍學生作業】的外籍生名單)中，則會顯示學生相關資料；如學生不符合搜尋條件，則會出現錯誤提示訊息。(可於下表檢視相關異常訊息)

新增學生

身分證/外籍人士統一證號/臨時編號: P22****420

學生: 王沛

年級: 1

班級: 01

座號:

*學生樣態: 在校生

取消 確定

※單筆新增異常情形說明

序	異常情形	原因
1	身分證/外籍人士統一證號/臨時編號必填	因輸入之身分證/外籍人士統一證號/臨時編號為空白，請輸入學生身分證/外籍人士統一證號/臨時編號
2	身分證/外籍人士統一證號/臨時編號格式錯誤	出現此錯誤訊息可能的原因為： 1.身分證/外籍人士統一證號/臨時編碼多空格 2.誤輸入小寫英文 3.誤輸入全形英文 請確認學生身分證/外籍人士統一證號/臨時編號是否正確，請重新修正匯入檔後再行上傳
3	學生戶政資料查無此身分證	出現此錯誤訊息可能的原因為： 1. 誤輸入學生家人(如爸爸媽媽)之身分證 2. 學生更換身分證，可能因戶政介接時間差，系統尚未比對有此身分證 3. 新設籍學生初設戶籍登記，可能因戶政介接時間差，系統尚未比對有此身分證，請確認學生身分證是否正確，若有戶口名簿請使用【U5.我要發問】功能提供戶口名簿及本次匯入異常之檔案給系統人員確認
4	學生外籍生名單查無此外籍人士統一證號/臨時編號，請先至【Q3.31 外國籍學生作業】新增外籍生資料後，再操作該生	外籍生之外籍人士統一證號編碼/臨時編號檢核正確，但尚未新建外籍生資料，請先至【Q.學生資料管理→Q3.外籍生管理→Q3.31 外國籍學生作業】新增外籍生資料後再操作該生
5	該生已在貴校○年○班	因操作之學生已存在於貴校學生名單中

序	異常情形	原因
6	不分年級、混齡年級之學生原屬年級必填	新增不分年級、混齡低年級、混齡中年級、混齡高年級、混齡1至3年級、混齡4至6年級學生時，【原屬年級】為必填，請輸入原屬年級

④填寫「座號」，各班名單將依座號排序，若未填寫座號之學生，將統一放置於名單最後。

⑤選擇「學生樣態」，將依據學生身分別(本國籍、外國籍)帶出對應可選擇之樣態。

※當學生非為虛擬班級(00班)時，學生樣態不可選擇「出國」。

新增學生

身分證/外籍人士統一證號/臨時編號: P22****420

學生: 王沛

年級: 1

班級: 01

座號: 29

*學生樣態: 在校生

非學學生(非學校型態實驗教育EX:個人實驗教育、團體實驗教育、機構實驗教育)

中輟生

出國

長期病假

保護管束

班級類別	年級	班級	在校	
			本國籍生	外籍生
普通班(集)	1	01	28	0
普通班(集)	1	02	28	1
普通班(集)	1	03	26	2
普通班(集)	1	04	28	1
普通班(集)	1	05	29	1
普通班(集)	1	06	25	3

⑥ 填寫完畢後點擊【確認新增】按鈕。

新增學生

身分證/外籍人士統一證號/臨時編號 P22****420

學生 王沛

年級 1

班級 01

座號

*學生樣態 在校生

取消 確定

6

班級類別	年級	班級	在校	
			本國籍生	外籍生
普通班(集)	1	01	28	0
普通班(集)	1	02	28	1
普通班(集)	1	03	26	2
普通班(集)	1	04	28	1
普通班(集)	1	05	29	1
普通班(集)	1	06	25	3

★小提醒

欲新增不分年級、混齡低年級、混齡中年級、混齡高年級、混齡 1 至 3 年級及混齡 4 至 6 年級學生時，需填寫「原屬年級」欄位。

新增學生

身分證/外籍人士統一證號/臨時編號 Q22****658

學生 高可

年級 不分

班級 01

座號 3

*原屬年級 2

*學生樣態 在校生

取消 確定

- ⑦當學生已在他校名單中，將顯示「請確認學生目前是否就讀貴校？」訊息，若學生目前確實就讀於貴校時點選【確定】按鈕，反之，若目前未就讀貴校，則點選【取消】按鈕，返回班級列表。

首頁 / Q. 學生資料管理 / Q1. 學校各班學生現況 / Q1.31 學校各班學生現況

教育部開放各班學生現況作業期限：2021-08-16 ~ 2022-02-15

各班學生名單 Q3 外籍生尚未建置於Q1


搜尋學生

▶ 列入班級人數計算：在校本國籍生 963 人、在校外
▶ 不列入班級人數計算：非學本國籍生 0 人、非學外

1年01班 學生名單 合計 995 人

轉學/刪除

班級類別	年級	班級	在校		
			本國籍生	外籍生	本國籍生
普通班(集)	1	01	28	0	0
普通班(集)	1	02	28	1	0
普通班(集)	1	03	26	2	0
普通班(集)	1	04	28	1	0
普通班(集)	1	05	29	1	0
普通班(集)	1	06	25	3	0



請確認學生目前是否就讀貴校？

該生已在 [模糊] 國民小學名單中，若學生目前確實就讀於貴校，請點選【確定】按鈕，若目前未就讀貴校，則請點選【取消】按鈕，返回班級列表。

取消 確定 7

座號	酌減人數	學生樣態	功能
1	0	在校本國籍生	✍
2	0	在校本國籍生	✍
3	0	在校本國籍生	✍
4	0	在校本國籍生	✍
5	0	在校本國籍生	✍
6	0	在校本國籍生	✍
7	0	在校本國籍生	✍
8	0	在校本國籍生	✍
9	0	陳 晉(598)	✍
10	0	林 程(277)	✍


五、檢視各班學生名單

(一) 檢視名單

① 檢視匯入後各班各樣態學生總人數。

「酌減人數」欄位：數據來源為【Q4.鑑輔生管理】，系統於每月1日與教育部特殊教育通報網介接鑑輔生資料，並由縣市於【Q4.鑑輔生管理】設定個別學生之酌減人數。學校匯入學生資料後，系統將自動比對學生是否為鑑輔生，帶入個別學生酌減人數，再以班級為單位加總計算並顯示於「特教生酌減人數」欄位。

② 提供輸出報表資料功能，點擊【輸出試算表】按鈕後，可匯出頁面資料。(系統提供.xlsx 或.ods 兩種資料輸出格式)

③ 若欲檢視班級學生之明細，可點選功能欄位之【 編輯】按鈕。

各班學生名單 Q3外籍生尚未建置於Q1各班學生名單 3

Q 搜尋學生 下載比對結果檔 下載匯入檔 匯入檔案 匯入紀錄

▶ 列入班級人數計算：在校本國籍生 963 人、在校外籍生 27 人、佔員額非學本國籍生 5 人、中輟生 0 人、長期病假 0 人、保護管束 0 人，合計 995 人
▶ 不列入班級人數計算：非學本國籍生 0 人、非學外籍生 0 人、中輟生 0 人、出國學生 0 人、長期病假 0 人、保護管束 0 人，合計 0 人

班級類別	年級	班級	在學				中輟生	出國	其他	酌減人數	功能
			本國籍生	外籍生	本國籍生	外籍生					
普通班(集)	1	01	28	0	0	0	0	0	0		
普通班(集)	2	01	28	1	0	0	0	0	0		
普通班(集)	3	01	26	2	0	0	0	0	0		
普通班(集)	4	01	28	1	0	0	0	0	0		
普通班(集)	5	01	29	1	0	0	0	0	0		
普通班(集)	6	01	25	3	0	0	0	0	0		
特教班(集)	不分	01	2	0	0	0	0	0	0		

« 1 2 3 » 到第 頁

 輸出試算表(.xlsx) |  輸出試算表(.ods)

★小提醒

若匯入學生資料時「學生樣態」為「2.非學學生」、「3.中輟生」、「4.出國」、「5.長期病假」及「6.保護管束」且「班級」填寫「0」，則將統一列於該匯入年級，「班級類別」為「-」且「班級」為「00」。

④將於頁面右側顯示所選班級之學生名單。

※檢視不分年級或混齡年級學生名單時，額外顯示「原屬年級」欄位。

[首頁](#) / [Q.學生資料管理](#) / [Q1.學校各班學生現況](#) / [Q1.31學校各班學生現況](#)
[教育部開放各班學生現況作業期限：2021-08-16 ~ 2022-02-15](#)

[各班學生名單](#) Q3外籍生尚未建置於Q1各班學生名單

下載比對結果檔 下載匯入檔 匯入檔案 匯入紀錄

▶列入班級人數計算：在校本國籍生 963 人、在校外籍生 27 人、佔員額非學本國籍生 5 人、中輟生 0 人、長期病假 0 人、保護管束 0 人，合計 995 人
 ▶不列入班級人數計算：非學本國籍生 0 人、非學外籍生 0 人、中輟生 0 人、出國學生 0 人、長期病假 0 人、保護管束 0 人，合計 0 人

班級類別	年級	班級	在校		非學		中輟	出國	其他	酌減	功能	1年01班 學生名單						
			本國籍	外籍	本國籍	外籍						新增學生	全選	序	學生	座號	酌減人數	學生樣態
普通班(集)	1	01	28	0	0	0	0	0	0	0		<input type="checkbox"/>	1	陳翔(072)	1	0	在校本國籍生	
普通班(集)	1	02	28	1	0	0	0	0	0	0		<input type="checkbox"/>	2	劉?(552)	2	0	在校本國籍生	
普通班(集)	1	03	26	2	0	0	0	0	0	0		<input type="checkbox"/>	3	陳誠(650)	3	0	在校本國籍生	
普通班(集)	1	04	28	1	0	0	0	0	0	0		<input type="checkbox"/>	4	鄭頌(031)	4	0	在校本國籍生	
普通班(集)	1	05	29	1	0	0	0	0	0	0		<input type="checkbox"/>	5	楊(170)	5	0	在校本國籍生	
普通班(集)	1	06	25	3	0	0	0	0	0	0		<input type="checkbox"/>	6	施瓦(425)	6	0	在校本國籍生	
普通班(集)	1	07	28	0	0	0	0	0	0	0		<input type="checkbox"/>	7	張文(402)	7	0	在校本國籍生	
普通班(集)	1	08	28	1	0	0	0	0	0	0		<input type="checkbox"/>	8	何程(847)	8	0	在校本國籍生	
普通班(集)	1	09	29	1	0	0	0	0	0	0		<input type="checkbox"/>	9	陳(598)	9	0	在校本國籍生	
普通班(集)	1	10	25	3	0	0	0	0	0	0		<input type="checkbox"/>	10	林程(277)	10	0	在校本國籍生	

(二) 搜尋學生

①提供搜尋功能，可快速找到欲查詢之學生，如需查詢學生，可點擊【搜尋學生】按鈕。

②由系統帶出貴校已匯入名單，可於學生下拉式選單中選擇欲查詢之學生。(亦可直接輸入學生姓名或身分證/外籍人士統一證號/臨時編號後三碼)

[各班學生名單](#) Q3外籍生尚未建置於Q1各班學生名單

下載匯入檔 匯入檔案 匯入紀錄

▶列入班級人數計算：在校本國籍生 963 人、在校外籍生 27 人、佔員額非學本國籍生 5 人、中輟生 0 人、長期病假 0 人、保護管束 0 人，合計 995 人
 ▶不列入班級人數計算：非學本國籍生 0 人、非學外籍生 0 人、中輟生 0 人、出國學生 0 人、長期病假 0 人、保護管束 0 人，合計 0 人

搜尋學生

學生

學生名單
 人士統一證號 轉學/刪除

班級類別	年級	班級	在校		非學		中輟	出國	其他	酌減	功能	學生名單						
			本國籍	外籍	本國籍	外籍						酌減人數	學生樣態	功能				
普通班(集)	1	01	28	0	0	0	0	0	0	0		<input type="checkbox"/>	6	施瓦(425)	6	0	在校本國籍生	
普通班(集)	1	02	28	1	0	0	0	0	0	0		<input type="checkbox"/>	7	張文(402)	7	0	在校本國籍生	
普通班(集)	1	03	26	2	0	0	0	0	0	0		<input type="checkbox"/>	8	何程(847)	8	0	在校本國籍生	
普通班(集)	1	04	28	1	0	0	0	0	0	0		<input type="checkbox"/>	9	陳(598)	9	0	在校本國籍生	
普通班(集)	1	05	29	1	0	0	0	0	0	0		<input type="checkbox"/>	10	林程(277)	10	0	在校本國籍生	
普通班(集)	1	06	25	3	0	0	0	0	0	0		<input type="checkbox"/>	10	林程(277)	10	0	在校本國籍生	
普通班(集)	1	07	28	0	0	0	0	0	0	0		<input type="checkbox"/>	10	林程(277)	10	0	在校本國籍生	

③點選【搜尋】按鈕。

各班學生名單 Q3外籍生尚未建置於Q1各班學生名單

Q 搜尋學生

搜尋學生

學生 林霏(390)【普通班(集) 1年01班】

取消 搜尋

班級類別	年級	班級	在校		本國籍	外籍	中輟	出國	其他	酌減	功能
			本國籍	外籍							
普通班(集)	1	01	28	0	0	0	0	0	0	0	在校本國籍生
普通班(集)	1	02	28	1	0	0	0	0	0	0	在校本國籍生
普通班(集)	1	03	26	2	0	0	0	0	0	0	在校本國籍生
普通班(集)	1	04	28	1	0	0	0	0	0	0	在校本國籍生
普通班(集)	1	05	29	1	0	0	0	0	0	0	在校本國籍生
普通班(集)	1	06	25	3	0	0	0	0	0	0	在校本國籍生
普通班(集)	1	07	28	0	0	0	0	0	0	0	在校本國籍生

④顯示該生所在之「班級類別 N 年 N 班」訊息，點選【確定】按鈕。

各班學生名單 Q3外籍生尚未建置於Q1各班學生名單

Q 搜尋學生

普通班(集) 1年01班

確定

1年01班 學生名單

座號	酌減人數	學生樣態	功能
072	1	0	在校本國籍生
52	2	0	在校本國籍生
350	3	0	在校本國籍生
031	4	0	在校本國籍生
170	5	0	在校本國籍生
125	6	0	在校本國籍生
102	7	0	在校本國籍生
8	8	0	在校本國籍生
9	9	0	在校本國籍生
10	10	0	在校本國籍生

⑤右側學生名單將呈現該生資料。

各班學生名單 Q3外籍生尚未建置於Q1各班學生名單

Q 搜尋學生

列入班級人數計算：在校本國籍生 963 人、在校外籍生 27 人、佔員額非學本國籍生 5 人、中輟生 0 人、長期病假 0 人、保護管束 0 人，合計 995 人
不列入班級人數計算：非學本國籍生 0 人、非學外籍生 0 人、中輟生 0 人、出國學生 0 人、長期病假 0 人、保護管束 0 人，合計 0 人

班級類別	年級	班級	在校		非學		中輟	出國	其他	酌減	功能
			本國籍	外籍	本國籍	外籍					
普通班(集)	1	01	28	0	0	0	0	0	0	0	在校本國籍生
普通班(集)	1	02	28	1	0	0	0	0	0	0	在校本國籍生
普通班(集)	1	03	26	2	0	0	0	0	0	0	在校本國籍生
普通班(集)	1	04	28	1	0	0	0	0	0	0	在校本國籍生

1年1班 學生名單

序	學生	座號	酌減人數	學生樣態	功能
1	林霏(390)	24	0	在校本國籍生	

(三) 修改學生資料

- ① 若需要修改學生「年級」、「班級」、「座號」或「學生樣態」時，點選【編輯】按鈕。
- ② 填寫「年級」、「班級」、「座號」及「學生樣態」。
※當學生非為虛擬班級(00班)時，學生樣態不可選擇「出國」。
- ③ 填寫完畢後點選【確定】按鈕，將會更新學生資料。

(四) 刪除學生名單

- ① 若有操作錯誤或學生已轉出，需刪除學生名單之狀況，於欲刪除之學生班級列表中，點選【編輯】按鈕。
- ② 勾選欲刪除之學生。
- ③ 點擊【刪除】按鈕。

④於「是否確定要刪除？」訊息，點選【確定】按鈕，若成功刪除後，將顯示「刪除成功」訊息。

是否確定要刪除?

若確認該生學籍確實已移出本校(轉學)或誤植，請點選【確定】按鈕將該生刪除，刪除後將無法恢復資料！

取消 確定 4

班級類別	年級	班級	在校		中輟生	出國	其他	酌減人數	功能
			本國籍生	外籍生					
普通班(集)	1	01	28	0	0	0	0	0	
普通班(集)	1	02	28	1	0	0	0	0	
普通班(集)	1	03	26	2	0	0	0	0	
普通班(集)	1	04	28	1	0	0	0	0	
普通班(集)	1	05	29	1	0	0	0	0	
普通班(集)	1	06	25	3	0	0	0	0	
普通班(集)	1	07	28	0	0	0	0	0	

六、下載比對結果檔

①點擊【下載比對結果檔】按鈕，可下載資料比對結果。

首頁 / Q.學生資料管理 / Q1.學校各班學生現況 / Q1.31學校各班學生現況

◎教育部開放各班學生現況作業期限：2021-08-16 ~ 2022-02-15

各班學生名單 Q3外籍生尚未建置於Q1各班學生名單 ③

Q 搜尋學生 下載比對結果檔 下載匯入檔 匯入檔案 匯入紀錄

▶列入班級人數計算：在校本國籍生 963 人、在校外籍生 27 人、佔員額非學本國籍生 5 人、中輟生 0 人、長期病假 0 人、保護管束 0 人，合計 995 人
▶不列入班級人數計算：非學本國籍生 0 人、非學外籍生 0 人、中輟生 0 人、出國學生 0 人、長期病假 0 人、保護管束 0 人，合計 0 人

班級類別	年級	班級	在校		非學		中輟生	出國	其他	酌減人數	功能
			本國籍生	外籍生	本國籍生	外籍生					
普通班(集)	1	01	28	0	0	0	0	0	0	0	
普通班(集)	1	02	28	1	0	0	0	0	0	0	
普通班(集)	1	03	26	2	0	0	0	0	0	0	
普通班(集)	1	04	28	1	0	0	0	0	0	0	

★小提醒

若無學生名單，滑鼠移到【下載比對結果檔】按鈕時出現禁止⊗符號，請先匯入各班學生名單。

- ②服務性功能：系統提供具有(中)低收入戶、原住民等身分別學生名單下載，如欲下載，請先選擇比對種類。



- ③選擇種類後，將顯示該類型之比對最新資料時間。
 ※(中)低收入戶身分比對更新頻率為每月更新一次。
 ※原住民身分比對更新頻率為每日更新一次。

- ④點選【確定】按鈕。



- ⑤ 因匯出之 Excel 檔中，學生身分證資料為明碼，故確認匯出前將呈現「重要訊息」訊息視窗，請詳讀訊息內容後設定檔案密碼，密碼設定完畢點選【確認後匯出】按鈕，即可下載檔案，並請務必記得檔案儲存位置。

請自行設定一組「長度至少 12 碼，且必須包含下列其中三個類別的字元：英文大寫、英文小寫、數字、特殊符號」的密碼，設定後此組密碼將用於檔案解壓縮，請務必記得此組密碼。

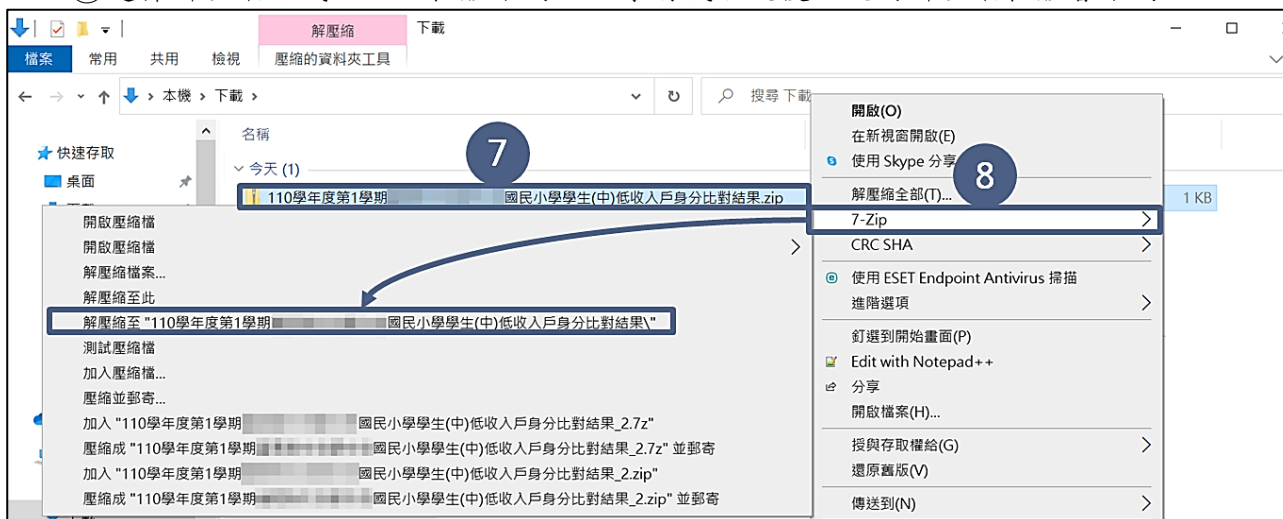
- ⑥ 點選【確認後匯出】按鈕。

※提醒您：本系統之個人資料僅供作必要學生資料管理之用，台端利用本系統之個人資料時，請配合個人資料保護法之相關規定，於使用完畢後，儘速刪除銷毀，避免外洩，如有違法致使損害，國教署將依法求償。



- ⑦ 檔案下載完成後開啟檔案所存放之資料夾，並針對欲解壓縮的檔案點擊滑鼠右鍵。

- ⑧ 選擇解壓縮方式。※依軟體不同，點擊滑鼠右鍵後呈現的解壓縮軟體會不同。



⑨輸入步驟⑤設定之密碼。

⑩輸入完畢後點選【確定】按鈕。



⑪僅顯示有比對到的學生名單。

※針對「(中)低收入戶身分」比對：

1. 當有比對結果將於「比對結果」、「有效開始時間」及「有效截止時間」顯示資料。
2. 因各縣市之低收、(中)低收之規定皆不相同，請自行參酌各縣市之相關規定！

※針對「原住民身分」比對：

1. 當有比對結果將於「原住民族別名」及「原住民身分代號 1 平地原住民;2 山地原住民」顯示資料。
2. 比對結果依據戶政提供之資料如實呈現，當原住民族別名、原住民身分代號欄位顯示「戶政缺」即代表戶政提供之資料為空值。如有疑慮，請逕洽各縣市戶政單位確認。

姓名	身分證/年級	班級	座號	比對結果	有效開始	有效截止時間
林 護	A2	1	1	20 低收4	11001	11012
李 睿	A1	1	3	2 低收4	11001	11012
蘇 惟	A1	2	3	12 低收3	11001	11012
洪 盛	A1	4	6	12 低收4	11001	11012
江 彥	A1	5	1	2 中低收	11001	11012
許 暉	A2	5	4	21 中低收	11001	11012

七、Q3 外籍生尚未建置於 Q1 各班學生名單

- ① 當系統檢核出【Q3.31 外國籍學生作業】外籍生尚未建置於「各班學生名單」頁籤時，學生會出現該頁籤列表中，請確認學生是否目前就讀貴校。

首頁 / Q.學生資料管理 / Q1.學校各班學生現況 / Q1.31學校各班學生現況

◎教育部開放各班學生現況作業期限：2021-08-16 ~ 2022-02-15

各班學生名單 Q3外籍生尚未建置於Q1各班學生名單 ③

1

初次就讀本校之學年度	初次就讀本校之年級	學生	性別	生日	國籍	操作連結
109	1	石■■高(977)	男	2014-04-08	日本	新增至各班學生名單 外國籍學生作業
109	3	石■■奏(935)	女	2011-10-04	日本	新增至各班學生名單 外國籍學生作業
109	3	石■■楓(926)	女	2011-10-04	日本	新增至各班學生名單 外國籍學生作業

輸出試算表(.xlsx) 輸出試算表(.ods)

(一) 新增至各班學生名單

- ② 當學生目前確實就讀於貴校時，點選【新增至各班學生名單】按鈕建立名單。

首頁 / Q.學生資料管理 / Q1.學校各班學生現況 / Q1.31學校各班學生現況

◎教育部開放各班學生現況作業期限：2021-08-16 ~ 2022-02-15

各班學生名單 Q3外籍生尚未建置於Q1各班學生名單 ③

2

初次就讀本校之學年度	初次就讀本校之年級	學生	性別	生日	國籍	操作連結
109	1	石■■高(977)	男	2014-04-08	日本	新增至各班學生名單 外國籍學生作業
109	3	石■■奏(935)	女	2011-10-04	日本	新增至各班學生名單 外國籍學生作業
109	3	石■■楓(926)	女	2011-10-04	日本	新增至各班學生名單 外國籍學生作業

輸出試算表(.xlsx) 輸出試算表(.ods)

- ③ 填寫「年級」、「班級」、「座號」及「學生樣態」，「各班學生名單」將依序座號排序，若未填寫座號之學生，將統一放置名單最後面。

※當學生非為虛擬班級(00班)時，學生樣態不可選擇「出國」

- ④ 填寫完畢後點選【確定】按鈕，該生將從「Q3 外籍生尚未建置於 Q1 各班學生名單」移到「各班學生名單」頁籤。

首頁 / Q.學生資料管理 / Q1.學校各班學生現況 / Q1.31學校各班學生現況

◎教育部開放各班學生現況作業期限：2021-08-16 ~ 2022-02-15

各班學生名單 Q3外籍生尚未建置於Q1各班學生名單 ③

新增至各班學生名單

身分證/外籍人士統一證號/臨時編號 A80****977

學生 石■■高 3

*年級 1

*班級 01

座號 15

*學生樣態 在校生

取消 確定 4

(二) 回到外國籍學生作業操作

- ② 若學生已結束就學或誤植時，則回到【Q3.31 外國籍學生作業】操作已結束就學或刪除誤植。

[首頁](#) / [Q. 學生資料管理](#) / [Q1. 學校各班學生現況](#) / [Q1.31 學校各班學生現況](#)
 教育部開放各班學生現況作業期限：2021-08-16 ~ 2022-02-15
 各班學生名單 [Q3外籍生尚未建置於Q1各班學生名單](#) 3

初次就讀本校之學年度 ▲	初次就讀本校之年級 ▲	學生	性別 ▲	生日 ▲	國籍	操作連結	
109	1	石■■■高(977)	男	2014-04-08	日本	新增至各班學生名單	外區 2 作業
109	3	石■■奏(935)	女	2011-10-04	日本	新增至各班學生名單	外國籍學生作業
109	3	石■■楓(926)	女	2011-10-04	日本	新增至各班學生名單	外國籍學生作業

[輸出試算表\(.xlsx\)](#) [輸出試算表\(.ods\)](#)