

目錄

| | |
|-----------------------------------|----|
| 【P.未入學管理作業】操作手冊 | 3 |
| P.未入學管理..... | 3 |
| 一、功能簡介 | 3 |
| (一) 功能畫面 | 3 |
| (二) 操作流程 | 3 |
| P2.列管作業..... | 5 |
| 一、功能簡介 | 5 |
| (一) 功能畫面 | 5 |
| (二) 操作流程 | 5 |
| 二、P2.31 列管學生作業..... | 7 |
| (一) 功能畫面 | 7 |
| (二) 頁面說明 | 7 |
| (三) 列管學生名單 | 9 |
| (四) 填寫訪查紀錄 | 13 |
| (五) 警政協尋 | 18 |
| (六) 填寫拒學紀錄 | 24 |
| (七) 申請解除列管 | 28 |
| 1. 申請流程 | 28 |
| 2. 出境 | 36 |
| 3. 緩讀(僅限國小列管學校申請，國中僅限選擇就讀國小)..... | 38 |
| 4. 已就讀外僑學校 | 41 |
| 5. 已就讀公私立國中小 | 44 |
| 6. 死亡 | 45 |
| 7. 喪失國籍 | 47 |
| 8. 逾齡除案 | 48 |
| 9. 戶政資料異常 | 50 |
| 10. 保密安置 | 51 |
| 11. 檢視已送出申請解列管名單 | 52 |
| 12. 取消申請解列 | 53 |
| (八) 基本資料 | 54 |
| (九) 通報強迫入學委員會紀錄 | 55 |
| P3.各類名單..... | 58 |
| 一、功能簡介 | 58 |
| (一) 功能畫面 | 58 |
| (二) 操作流程 | 58 |
| 二、P3.31 已申請解列名冊 | 60 |

| | |
|--------------------------|----|
| (一) 功能畫面 | 60 |
| (二) 檢視已申請解列名冊 | 60 |
| 三、 P3.32 歷史解列名冊 | 61 |
| (一) 功能畫面 | 61 |
| (二) 檢視歷史解列名冊 | 61 |
| (三) 檢視列管學生資料 | 62 |
| 四、 P3.33 出入境名冊 | 64 |
| (一) 功能畫面 | 64 |
| (二) 檢視出入境學生名冊 | 64 |
| 五、 P3.34 警政協尋名冊 | 66 |
| (一) 功能畫面 | 66 |
| (二) 檢視警政協尋名冊 | 66 |
| 六、 P3.35 未入學學生分析統計 | 68 |
| (一) 功能畫面 | 68 |
| (二) 檢視未入學學生分析統計 | 68 |
| 七、 P3.36 縣市改派列管名冊 | 69 |
| (一) 功能畫面 | 69 |
| (二) 檢視縣市改派列管名冊 | 69 |

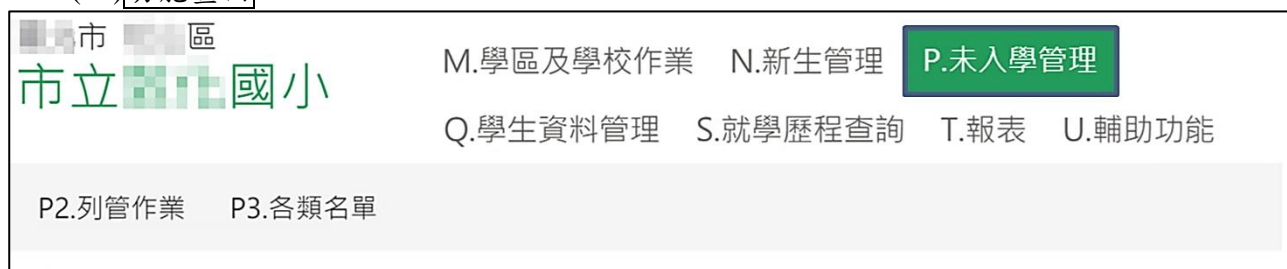
【P.未入學管理作業】操作手冊

P.未入學管理

一、功能簡介

本功能提供學校承辦人進行列管個案追蹤作業，以確保學生皆有實際入學，並與內政部戶政司戶役政系統、內政部移民署、警政署、特殊教育通報網(以下簡稱特通網)介接，提供多項比對服務性功能，可依比對結果進行列管追蹤確認學生實際狀況，也可透過本功能檢視各類名單。

(一)功能畫面



(二)操作流程

1.名單來源：

(1)於每年 9 月 15 日將戶政資料全國適齡入學兒童(滿 6、12 學齡應入學)與已入學名冊作比對後，依據【M3.23 設定學校學區】之學區資料產製該縣市之未入學列管名冊，並由縣市承辦人進行指定列管學校作業後，進入各列管名單。

※112 學年度起，9 月 15 日全國未入學大比對，亦排除歷年同教育階段【N5.已入學名單】，以排除提早入學學生名單

(2)於未入學階段初設戶籍登記之學生由縣市承辦人派發後，亦會進入各校列管名單中。

※提醒您，本系統有提供給縣市【取消派發】功能，縣市承辦人可能因派發錯誤或其他考量而重新指定列管學校，如有疑慮，請逕洽縣市承辦人反映。

2.【P2.列管作業】：

縣市派發完畢後，即可至【P2.31 列管學生作業】操作：

(1)檢視學生基本資料。

(2)依實際訪查狀況填寫訪查紀錄。

(3)當學校實際家訪或通報強迫入學委員會等管道仍查無學生去向，確認學生個人失蹤或全家失蹤之情形，並有符合通報協尋之條件，即可使用本功能通報警政單位協助查詢學生。

※提醒您：協尋過程中仍請務必持續追蹤學生去向。

(4)經訪查後，確認學生目前有拒學之情形，可填寫拒學紀錄。

(5)若學校實際有通報強迫入學委員會之情形，可於本功能填寫相關通報紀錄。

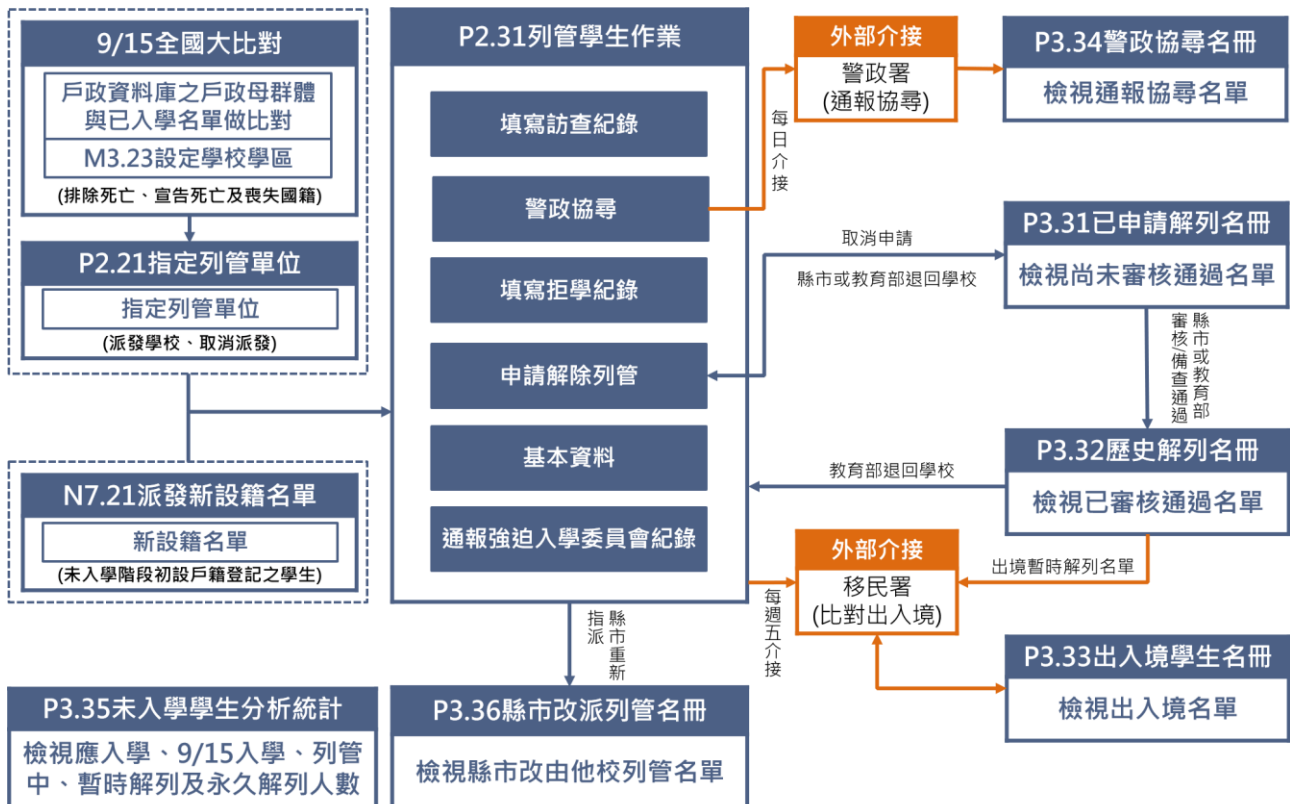
※請注意：本功能並不會協助學校通報強迫入學委員會，僅供記錄通報紀錄使用。

(6)依學生實際狀況，進行申請解除列管，由縣市或教育部進行審核/備查作業。

3. 【P3.各類名單】：

提供列管學校檢視查詢各項名冊：

- (1) 【P3.31 已申請解列名冊】。
- (2) 【P3.32 歷史解列名冊】。
- (3) 【P3.33 出入境學生名冊】。
- (4) 【P3.34 警政協尋名冊】。
- (5) 【P3.35 未入學學生分析統計】。
- (6) 【P3.36 縣市改派列管名冊】。



P2.列管作業

一、功能簡介

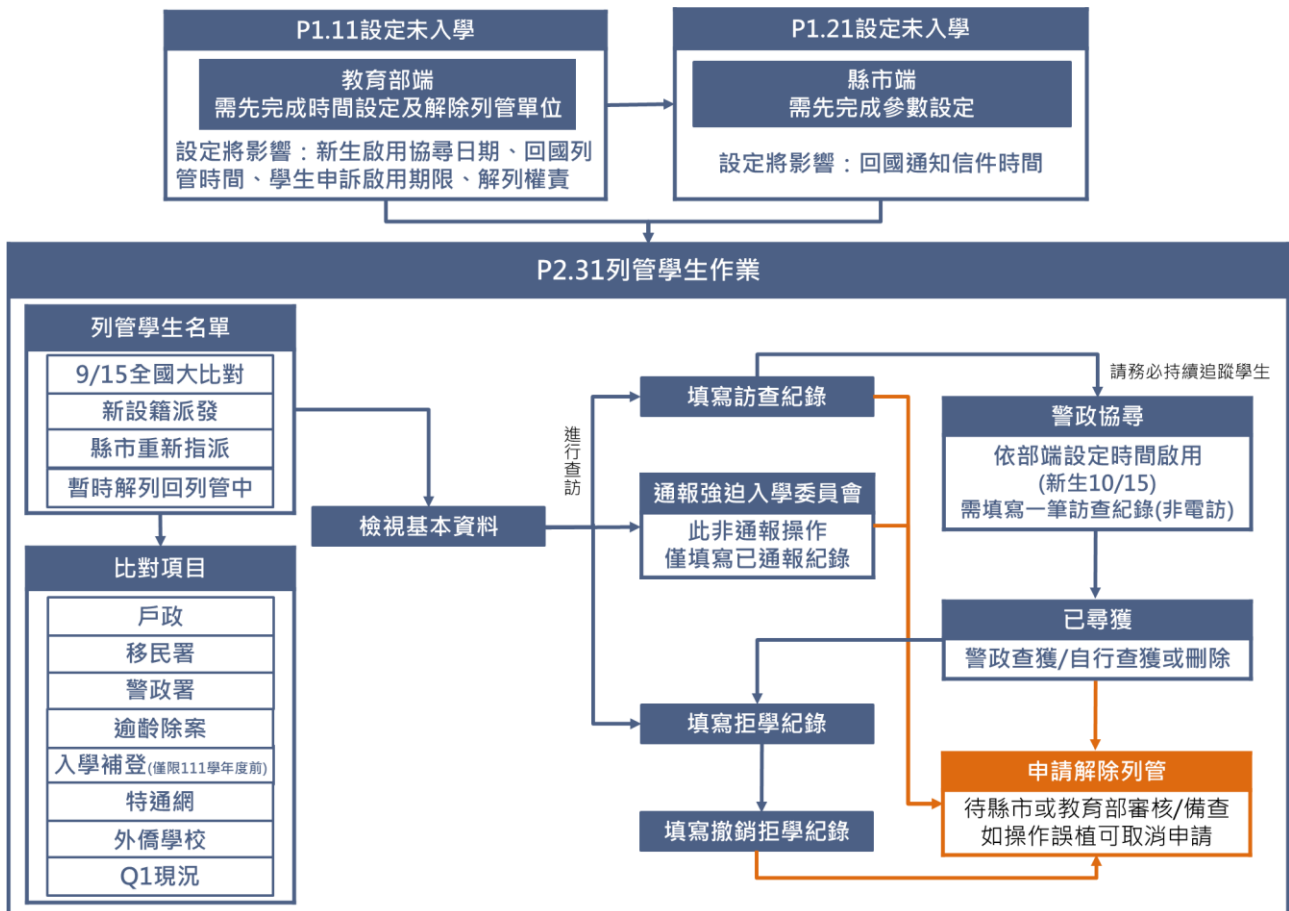
- 1.依未入學列管會議決議，使用學生 3/20 分發時戶籍地址作為指派列管學校之依據。
- 2.經追蹤查訪後，可透過本功能檢視學生基本資料、填寫訪查紀錄、通報強迫入學委員會紀錄、拒學(含撤銷拒學)紀錄或通報警政協尋。
- 3.提供各縣比對服務性功能，由各承辦人依學生實際狀況，進行申請解除列管作業。

(一)功能畫面

(二)操作流程

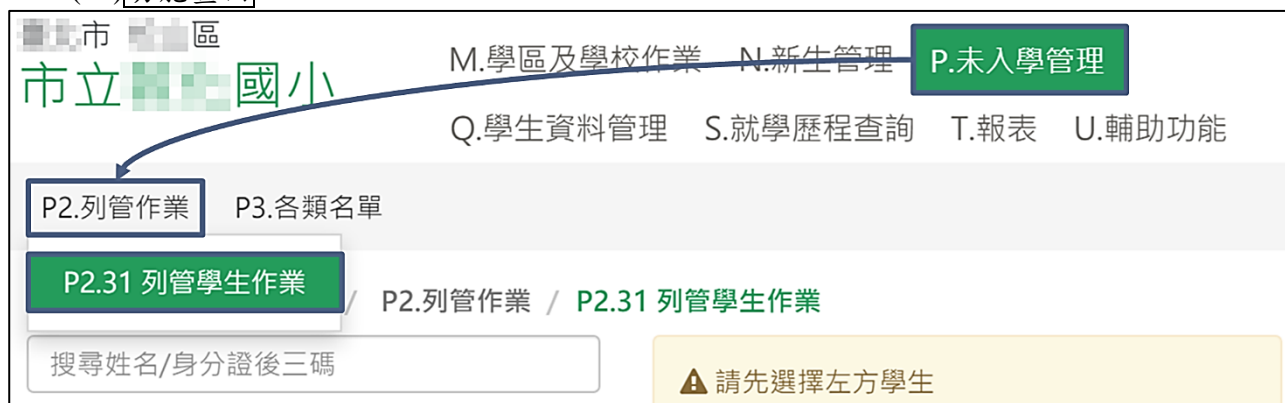
- 1.未入學管理啟用新學年度時，由教育部及縣市完成【P1.設定參數】後，學校方能進行【P2.31 列管學生作業】相關操作。
 - (1)教育部：至【P1.11 設定未入學】完成「時間設定」及「解除列管單位」，此設定將影響新生啟用協尋日期、使用出境解列之回國列管時間、學生申訴啟用期限及各項解列原因之解除列管單位。
 - (2)縣市：至【P1.21 設定未入學】完成「參數設定」，此設定將影響學生回國系統信件通知時間。
- 2.進入列管作業頁面後，可先檢視列管學生名單，該名單來源包含：
 - (1)9/15 全國大比對
 - (2)新設籍派發
 - (3)縣市重新指派
 - (4)暫時解列回到列管中之學生
- 3.系統提供戶政資料(含最新戶籍地址/死亡)、移民署、警政署、逾齡除案、入學補登(僅限 111 學年度前)、特通網、外僑學校及 Q1 現況比對服務性功能，可依比對結果進行列管追蹤確認學生實際狀況。
- 4.依訪查情形填寫訪查紀錄、通報強迫入學委員會紀錄及拒學(含撤銷拒學)紀錄。

- 5.如經實際查訪後仍查無學生去向，於教育部設定之新生啟用警政協尋日期(每年 10 月 15 日)起，可透過本系統通報警政協尋(需至少填寫一筆訪查紀錄(不含電話家訪)，**提醒您，協尋過程中仍請務必持續追蹤學生去向**，而學生尋獲分為以下兩種狀況：
 - (1)警政尋獲：系統每日與警政介接，當接獲警政回傳已尋獲訊息時，將會更新學生為「已尋獲」狀態，並可檢視警政回傳尋獲相關資訊。
 - (2)自行查獲或刪除：若學校於警政尚未尋獲前已自行查獲學生，請進行相關撤銷協尋作業(例如：操作填報錯誤、填寫拒學紀錄或申請解除列管)，填報後，本系統將會通知警政撤銷協尋。
- 6.當確認學生去向後，請依學生實際狀況，進行申請解除列管作業，並等待縣市或教育部審核/備查，若於過程中發現有操作誤植，可取消申請解除列管。



二、P2.31 列管學生作業

(一) 功能畫面



(二) 頁面說明

① 左側列表為尚未解列之列管學生名單，名單呈現方式為「姓名(身分證末三碼)」：

- A. 若學生資訊呈現紅字，表示尚未檢視或編輯該生資料，請進行列管追蹤作業。
- B. 若學生資訊呈現黃底，表示已申請解除列管，目前狀態為待縣市或教育部審核/備查中，此類學生會同時呈現於【P3.31 已申請解列名冊】，由縣市或教育部審核/備查後才會進入【P3.32 歷史解列名單】。

C. 名單來源如下表說明：

| 序 | 名單來源 |
|---|---|
| 1 | 9/15 全國大比對後，由縣市指派為貴校列管之當學年度無入學紀錄新生 |
| 2 | 由縣市指派為貴校列管之舊學年度新設籍學生 |
| 3 | 由縣市重新指派為貴校列管之學生 |
| 4 | 使用「出境」申請解除列管後，審核過程中或暫時解除列管後，因該生入境滿 30 天，於第 31 天重新回到列管之學生 |
| 5 | 使用「出境/已就讀外僑學校」申請解除列管後，審核過程中或暫時解除列管後，於 9/2 國小已滿 12 學齡，國中已滿 16 學齡，重新回到列管之學生 |
| 6 | 使用「緩讀/就讀國小/已就讀外僑學校」暫時解除列管後，次學年度 9/15 重新回到列管之學生 |
| 7 | 根據縣市/外僑學校上傳就讀外僑學校名單之比對結果，且在不需上傳證明文件之情況下提出申請解除列管，但在審核過程中或暫時解除列管後，縣市/外僑學校刪除該生就讀外僑學校資料，系統將強制退回列管 |

② 提供搜尋功能，可輸入「姓名或身分證末三碼」快速搜尋欲查詢之學生。



- ③ 上方綠底區塊為比對結果區，提供各項比對資訊服務性功能及學生當前狀態。
- ④ 依左側選擇之學生進行顯示「列管作業」、「基本資料」及「通報強迫入學委員會紀錄」頁籤。
- ⑤ 操作區，可點選欲操作之項目，進行相關填報作業。

首頁 / P.未入學管理 / P2.列管作業 / P2.31 列管學生作業

搜尋姓名/身分證後三碼

劉廷 (770) 列管學生資料

1 陳鈞 (288) 3

2 陸頤 (526)

3 王崴 (085)

4 劉廷 (858)

5 劉廷 (770) 4

6 沈宇 (248)

7 翁駿 (248)

8 韓 (928)

戶政比對：最新戶籍地址：... 8號五樓之1 (通報日期：2020-10-21)

移民署比對：2020-01-14 入境；2019-08-17 出境；目前狀態為入境 (資料接收時間：2020-04-17，惟出入境時間與移民署資料送達時間約有2週時間差)

逾齡除案比對：出生日期年月 2010-03，逾齡除案日期 2022-09-02，未達逾齡除案條件。

查訪中

列管作業 | 基本資料 | 通報強迫入學委員會紀錄

填寫訪查紀錄

列管學生在尚未解除列管前，皆為查訪中狀態，請依各縣市規定的追蹤頻率填寫訪查紀錄。

警政協尋

最新列管時間：2020-09-15 06:01:19 | 列管原因

* 訪查日期：2022-07-15 | * 訪查類型：請選擇 | 紀錄日期：2022-07-15

上傳附件：選擇檔案 | 未選擇任何檔案 | 檔案格式建議是jpg、jpeg、png、doc、docx、pdf或zip

* 訪查處理情形

儲存

5

填寫拒學紀錄

申請解除列管

- ⑥ 依左側選擇之學生顯示「訪查紀錄」、「協尋及拒學紀錄」及「國小列管各項紀錄(限國中出現)」等頁籤，可於此處檢視學生各項紀錄。

填寫拒學紀錄

* 訪查日期：2022-07-15 | * 訪查類型：請選擇 | 紀錄日期：2022-07-15

上傳附件：選擇檔案 | 未選擇任何檔案 | 檔案格式建議是jpg、jpeg、png、doc、docx、pdf或zip

* 訪查處理情形

儲存

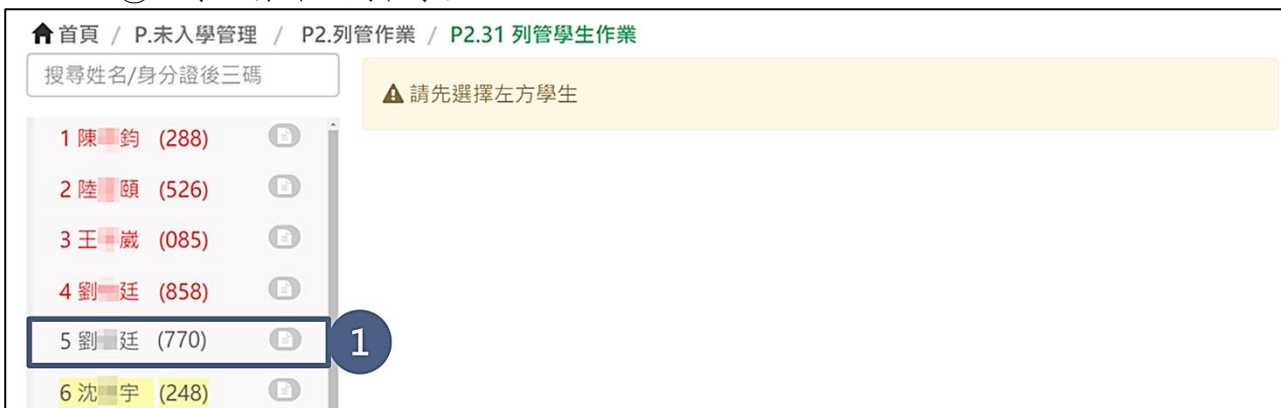
訪查紀錄 | 協尋及拒學紀錄 | 解列紀錄 6

訪查紀錄

| 訪查日期 | 訪查類型 | 紀錄者 | 紀錄日期 | 附件 | 操作 |
|------------|-------------------|-----|------------|----|-------------------|
| 2022-07-15 | 學校承辦人員家訪 | 黃慈 | 2022-07-15 | | 無法修改或刪除【其他承辦人】之紀錄 |
| 訪查處理情形 | 媽媽表示該生可能會去...國小就讀 | | | | |

(三) 列管學生名單

① 點擊欲操作之列管學生。



② 檢視學生當前狀態，狀態分為查訪中、查訪中+拒學中、查訪中+協尋中、查訪中+縣市審核中、查訪中+教育部備查中或查訪中+教育部審核中，若該生有操作警政協尋且警政回傳尋獲，則加註呈現已尋獲。

③ 系統提供各項比對資訊服務性功能，當學生列管狀態或有比對到新的資訊異動時，於學生列表之姓名後方會呈現「 書本」圖示，例如：移民署比對到學生的出入境時間與上週比對到時間不同或學生因入境達 30 天，第 31 天重新回到列管時，該生即會出現「 書本」圖示。

④ 檢視資料比對結果。

※若需檢視學生身分證明碼，建議可先複製該生姓名後至【S.就學歷程查詢】使用姓名方式查詢，即可詳看學生身分證明碼。



★小提醒

1. 列管狀態或比對資訊異動說明

| 項目 | 類別 | 說明 |
|--------|-----------|---|
| 列管狀態異動 | 縣市指派後進入列管 | 由縣市指派為貴校列管之當學年度無入學紀錄新生或舊學年度新設籍學生 |
| | 重新回列管 | 使用「出境/緩讀/就讀國小/已就讀外僑學校」暫時解列，重新回到列管作業 |
| | 不核准/強制退回 | 1.不核准：送出申請解列後，由縣市或教育部退回 2.強制退回： (1)使用「出境」審核中，因入境滿 30 天，第 31 天由系統強制退回到列管作業 (2)使用「出境」審核中，於 9/2 國小已滿 12 學齡，國中已滿 16 學齡，由系統強制退回到列管作業 (3)根據縣市/外僑學校上傳就讀外僑學校名之比對結果，且在不需上傳證明文件之情況下提出申請解除列管，但在審核過程中或暫時解除列管後，縣市/外僑學校刪除該生就讀外僑學校資料，系統將強制退回列管 |
| 比對資訊異動 | 新的比對資訊 | 學生有新的戶政(含最新戶籍地址/死亡)、移民署、警政署、逾齡除案、入學補登(110 學年度(含)前)、特通網、外僑學校及 Q1 現況比對資訊 |

2. 資料比對項目

| 序 | 比對項目 | 比對來源 | 呈現資料 |
|---|---------|--|--|
| 1 | 戶政比對 | 每日與【戶政】介接，資料介接時間會有 1 至 7 天時間差 | 呈現學生最新戶籍地址或死亡日期 |
| 2 | 移民署比對 | 每週五與【移民署】介接，資料介接時間會有 2 週時間差 | 呈現學生最新一筆出入境時間 |
| 3 | 逾齡除案比對 | 國小學生於當年 9/2 已滿 12 學齡 國中學生於當年 9/2 已滿 16 學齡 | 呈現學生逾齡除案日期及是否已達逾齡除案條件 |
| 4 | 入學補登比對 | 110 學年度(含)前學校【N8.31 入學補登】補登資料 | 呈現學生就讀資訊 ※依據列管會議決議，111 學年度起關閉【N8.31 入學補登】功能 |
| 5 | 特通網比對 | 學校至【特通網】填報鑑輔生資料，資料介接時間為每月 1 日 | 呈現學生就讀資訊 |
| 6 | 外僑學校比對 | 縣市或外僑學校至【Q5.就讀外僑學校】匯入名冊 | 呈現學生就讀資訊 |
| 7 | Q1 現況比對 | 學校至【Q1.31 學校各班學生現況】新增學生名單 | 呈現學生就讀資訊 |

⑤於下方「訪查紀錄」頁籤可檢視訪查紀錄。

5 劉廷 (770) B

6 沈宇 (248) B

7 翁駿 (248) B

8 韓 (928) B

▶ 列管作業
▶ 基本資料
▶ 通報強迫入學委員會紀錄

填寫訪查紀錄

警政協尋

填寫拒學紀錄

申請解除列管

列管學生在尚未解除列管前，皆為查訪中狀態，請依各縣市規定的追蹤頻率填寫訪查紀錄。

| | | | |
|--------|---------------------|--------|-----|
| 最新列管時間 | 2020-09-15 06:01:19 | 列管原因 | |
| * 訪查日期 | 2022-07-15 | * 訪查類型 | 請選擇 |
| 紀錄日期 | 2022-07-15 | | |

上傳附件 選擇檔案 未選擇任何檔案

檔案格式建議是jpg、jpeg、png、doc、docx、pdf或zip。

* 訪查處理情形

儲存

5

▶ 訪查紀錄
▶ 協尋及拒學紀錄
▶ 解列紀錄

訪查紀錄

| 訪查日期 | 訪查類型 | 紀錄者 | 紀錄日期 | 附件 | 操作 |
|-----------------------|----------|-----|------------|----|-------------------|
| 2022-07-15 | 學校承辦人員家訪 | 黃麗慈 | 2022-07-15 | | 無法修改或刪除【其他承辦人】之紀錄 |
| 訪查處理情形 媽媽表示該生可能會去國小就讀 | | | | | |

⑥於下方「協尋及拒學紀錄」頁籤可檢視警政協尋(已尋獲)、警政協尋(自行查獲/刪除)、拒學紀錄及撤銷拒學紀錄。

6

▶ 訪查
▶ 協尋及拒學紀錄
▶ 解列紀錄

警政協尋 (已尋獲)

| 處理情形 | 指派列管日期 | 尋獲日期 | 尋獲單位 | 尋獲地點 | 通報協尋日期 | 訪查類型 | 紀錄者 | 失蹤類別 |
|------|--------|------|------|------|--------|------|-----|------|
| 查無紀錄 | | | | | | | | |

警政協尋 (自行查獲/刪除)

| 處理情形 | 指派列管日期 | 查獲/刪除日期 | 查獲/刪除原因 | 通報協尋日期 | 訪查類型 | 紀錄者 | 失蹤類別 |
|------|------------|------------|---------|------------|----------|-----|------|
| 自行查獲 | 2019-09-16 | 2022-07-15 | 拒學 | 2020-07-12 | 學校承辦人員家訪 | 賴璿 | 個人失蹤 |

拒學紀錄

| 訪查處理情形 | 拒學日期 | 紀錄者 | 紀錄日期 |
|--------------------------|------------|-----|------------|
| 經家訪確認，該生目前不想念書，家人再跟學生溝通中 | 2022-07-15 | 賴璿 | 2022-07-15 |

撤銷拒學紀錄

| 訪查處理情形 | 撤銷拒學日期 | 紀錄者 | 紀錄日期 |
|----------|--------|-----|------|
| 查無撤銷拒學紀錄 | | | |

11

⑦於下方「解列紀錄」頁籤可檢視已申請解列、歷史解列紀錄、不核准/強制退回及重新回到列管等各項解列紀錄。

| 訪查紀錄 | 協尋及拒 | 7 解列紀錄 | | | | | | | | | | | | | | | |
|--|------|---------------|-----------|------|---------------|--------|----------|----------|-----|----------|----------|------|------|------|-------|--------|------|
| 已申請解列 | | | | | | | | | | | | | | | | | |
| 查無已申請解列紀錄 | | | | | | | | | | | | | | | | | |
| 歷史解列紀錄 | | | | | | | | | | | | | | | | | |
| 查無歷史解列紀錄 | | | | | | | | | | | | | | | | | |
| 不核准/強制退回 | | | | | | | | | | | | | | | | | |
| 退回原因 | 異動單位 | 列管時間 | 申請解列原因 | 申請單位 | 申請時間 | 紀錄者 | 證明文件 | 已就讀學校 | 年級 | 系統比對出境日期 | 學校自填出境日期 | 特教類別 | 公文文號 | 核定日期 | 預定入學年 | 保密安置文號 | 錯誤原因 |
| 縣市端退回 證明文件不符，請重新上傳。 | 縣市 | 2020-09-15 00 | 已就讀公私立國中小 | 市立國小 | 2022-07-16 11 | 賴瑋 | 證明文件.png | 601 私立小學 | 一年級 | - | - | - | - | - | - | - | - |
| 重新回到列管 | | | | | | | | | | | | | | | | | |
| 退回原因 | 異動單位 | 列管時間 | 申請解列原因 | 申請單位 | 申請時間 | 紀錄者 | 證明文件 | 已就讀學校 | 年級 | 系統比對出境日期 | 學校自填出境日期 | 特教類別 | 公文文號 | 核定日期 | 預定入學年 | 保密安置文號 | 錯誤原因 |
| 解列學生因返國入境停留時間超過30天，故該已解列之學生重新回到列管中狀態，請承辦人再次進行相關列管作業。 | 系統 | 2019-10-03 00 | 出境 | 市立國小 | 2019-10-03 18 | 教務處註冊組 | - | - | - | - | - | - | - | - | - | - | - |

★小提醒

各項解列紀錄說明

| 項目 | 類別 | 說明 |
|----------|--------|---|
| 已申請解列 | | 待縣市或教育部審核/備查紀錄 |
| 歷史解列紀錄 | | 已由縣市或教育部審核/備查通過紀錄 |
| 不核准/強制退回 | 不核准紀錄 | 由縣市或教育部退回紀錄 |
| | 強制退回紀錄 | 使用「出境」審核中，因入境滿 30 天，第 31 天由系統強制退回紀錄 |
| | | 使用「出境、已就讀外僑學校」審核中，於 9/2 國小已滿 12 學齡，國中已滿 16 學齡由系統強制退回紀錄 |
| 重新回到列管 | | 根據縣市/外僑學校上傳就讀外僑學校名單之比對結果，且在不需上傳證明文件之情況下提出申請解除列管，但在審核過程中或暫時解除列管後，縣市/外僑學校刪除該生就讀外僑學校資料，系統將強制退回列管紀錄 |
| | | 使用「出境」暫時解列，因入境滿 30 天，於第 31 天重新回到列管紀錄 |
| | | 使用「出境、已就讀外僑學校」暫時解列，於 9/2 國小已滿 12 學齡，國中已滿 16 學齡，重新回到列管紀錄 |
| | | 使用「緩讀、就讀國小、已就讀外僑學校」暫時解列，於次一學年度 9 月 15 日重新回到列管紀錄 |

(四) 填寫訪查紀錄

1. 填寫訪查紀錄

- ① 列管學生在未尋獲前，皆為查訪中狀態，請承辦人依各縣市規定的追蹤頻率至「填寫訪查紀錄」頁籤中填寫訪查紀錄。
- ② 選擇學生實際訪查日期。
- ③ 訪查類型包含學校承辦人家訪、協同強迫入學委員家訪、協同社政單位家訪、協同強迫入學委員及社政單位家訪及電話家訪，依據實際訪查情形進行選擇。
※請注意，此功能與警政協尋搭配，尚未填寫訪查紀錄或僅填寫電話家訪之查訪紀錄，則無法使用警政協尋功能。
- ④ 填寫訪查處理情形，如有相關文件可一併上傳附件。
- ⑤ 填寫完畢後點擊【儲存】按鈕，若成功儲存將顯示「儲存成功」訊息。

首頁 / P.未入學管理 / P2.列管作業 / P2.31 列管學生作業

搜尋姓名/身分證後三碼

劉廷 (770) 列管學生資料

戶政比對：最新戶籍地址： ██████████ 8號五樓之1 (通報日期：2020-10-21)

移民署比對：2020-01-14 入境；2019-08-17 出境；目前狀態為入境 (資料接收時間：2020-04-17，惟出入境時間與移民署資料送達時間約有2週時間差)

逾齡除案比對：出生日期年月 2010-03，逾齡除案日期 2022-09-02，未達逾齡除案條件。

查訪中

列管作業 | 基本資料 | 通報強迫入學委員會紀錄

列管學生在尚未解除列管前，皆為查訪中狀態，請依各縣市規定的追蹤頻率填寫訪查紀錄。

最新列管時間：2018-09-19 05:27:13 | 列管原因：3

* 訪查日期：2 2022-07-15 | * 訪查類型：請選擇
請選擇
學校承辦人員家訪
協同強迫入學委員家訪
協同社政單位家訪
協同強迫入學委員及社政單位家訪
電話家訪

上傳附件：選擇檔案 未選擇任何檔案
檔案格式建議是jpg、jpeg、png、doc

* 訪查處理情形：4 媽媽表示學生到 國小就讀

5 儲存


⑥ 儲存成功後，可於下方之「訪查紀錄」頁籤確認該筆訪查紀錄是否正確。

訪查紀錄 | 協尋及拒學紀錄 | 解列紀錄

6 訪查紀錄

| 訪查日期 | 訪查類型 | 紀錄者 | 紀錄日期 | 附件 | 操作 |
|------------------------|----------|-----|------------|----|-------------------|
| 2022-07-15 | 電話家訪 | 吳秋 | 2022-07-15 | | |
| 訪查處理情形 媽媽表示該生到 國小就讀 | | | | | |
| 訪查日期 | 訪查類型 | 紀錄者 | 紀錄日期 | 附件 | 操作 |
| 2021-02-11 | 學校承辦人員家訪 | 黃慈 | 2021-02-11 | | 無法修改或刪除【其他承辦人】之紀錄 |

2.修改訪查紀錄

- ①若有訪查紀錄填寫錯誤(例如：訪查日期輸入錯誤)且欲修改該筆紀錄之情形，當該筆紀錄同時符合「紀錄者為使用者本人」、「紀錄日期為當學年度」及「非送出警政協尋」三項條件時，可點擊【 編輯】按鈕進行修正。

首頁 / P.未入學管理 / P2.列管作業 / P2.31 列管學生作業

搜尋姓名/身分證後三碼

劉廷 (770) 列管學生資料

列管作業 | 基本資料 | 通報強迫入學委員會紀錄

填寫訪查紀錄

列管學生在尚未解除列管前，皆為查訪中狀態，請依各縣市規定的追蹤頻率填寫訪查紀錄。

最新列管時間：2018-09-19 05:27:13 | 列管原因

警政協尋

填寫拒學紀錄

* 訪查日期：2022-07-15 | * 訪查類型：請選擇 | 紀錄日期：2022-07-15

申請解除列管

上傳附件：選擇檔案 | 未選擇任何檔案
檔案格式建議是jpg、jpeg、png、doc、docx、pdf或zip。

* 訪查處理情形

儲存

訪查紀錄 | 協尋及拒學紀錄 | 解列紀錄

訪查紀錄

| 訪查日期 | 訪查類型 | 紀錄者 | 紀錄日期 | 附件 | 操作 |
|-----------------------|----------|-----|------------|----|---|
| 2022-07-15 | 電話家訪 | 吳秋 | 2022-07-15 | |  1 |
| 訪查處理情形：媽媽表示該生到國小就讀 | | | | | |
| 訪查日期 | 訪查類型 | 紀錄者 | 紀錄日期 | 附件 | 操作 |
| 2021-02-11 | 學校承辦人員家訪 | 黃慈 | 2021-02-11 | | 無法修改或刪除【其他承辦人】之紀錄 |
| 訪查處理情形：媽媽表示該生可能會去國小就讀 | | | | | |

★小提醒

若需修改訪查紀錄但未符合上述條件，可至【U3.空白表單】下載修改申請表，填妥並核章(需蓋到校長章)後再使用【U5.31 我要發問】功能提出修改需求。

②修改訪查紀錄資料。

③修改完畢後點選【儲存】按鈕，若成功儲存將顯示「儲存成功」訊息。

首頁 / P.未入學管理 / P2.列管作業 / P2.31 列管學生作業

搜尋姓名/身分證後三碼

劉廷 (770) 列管學生資料

列管作業 | 基本資料 | 通報強迫入學委員會紀錄

填寫訪查紀錄

列管學生在尚未解除列管前，皆為查訪中狀態，請依各縣市規定的追蹤頻率填寫訪查紀錄。

最新列管時間: 2018-09-19 05:27:13 | 列管原因: []

* 訪查日期: 2022-07-15 | * 訪查類型: [請選擇] | 紀錄日期: 2022-07-15

上傳附件: [選擇檔案] 未選擇任何檔案
檔案格式建議是jpg、jpeg、png、doc、docx、pdf或zip。

* 訪查處理情形: []

儲存

訪查紀錄 | 協尋及拒學紀錄 | 解列紀錄

訪查紀錄

| 訪查日期 | 訪查類型 | 紀錄者 | 紀錄日期 | 附件 | 操作 |
|--------------------------------|------|-----|------------|---|---------|
| 2022-07-15 | 電話家訪 | 吳秋 | 2022-07-15 | [選擇檔案] 未選擇任何檔案 檔案格式建議是jpg、jpeg、png、doc、docx、pdf或zip。 | 3 儲存 取消 |
| 訪查處理情形: 媽媽表示該生到國小就讀，並已致電該校確認完畢 | | | | | |

④儲存成功後，可再次確認該筆訪查紀錄是否正確。

首頁 / P.未入學管理 / P2.列管作業 / P2.31 列管學生作業

搜尋姓名/身分證後三碼

劉廷 (770) 列管學生資料

列管作業 | 基本資料 | 通報強迫入學委員會紀錄

填寫訪查紀錄

列管學生在尚未解除列管前，皆為查訪中狀態，請依各縣市規定的追蹤頻率填寫訪查紀錄。

最新列管時間: 2018-09-19 05:27:13 | 列管原因: []

* 訪查日期: 2022-07-15 | * 訪查類型: [請選擇] | 紀錄日期: 2022-07-15

上傳附件: [選擇檔案] 未選擇任何檔案
檔案格式建議是jpg、jpeg、png、doc、docx、pdf或zip。

* 訪查處理情形: []


儲存

訪查紀錄 | 協尋及拒學紀錄 | 解列紀錄

訪查紀錄

| 訪查日期 | 訪查類型 | 紀錄者 | 紀錄日期 | 附件 | 操作 |
|--------------------------------|----------|-----|------------|-----|-------------------|
| 2022-07-15 | 電話家訪 | 吳秋 | 2022-07-15 | [] | 4 修改 刪除 |
| 訪查處理情形: 媽媽表示該生到國小就讀，並已致電該校確認完畢 | | | | | |
| 2021-02-11 | 學校承辦人員家訪 | 黃慈 | 2021-02-11 | [] | 無法修改或刪除【其他承辦人】之紀錄 |
| 訪查處理情形: 媽媽表示該生到國小就讀 | | | | | |

3. 刪除訪查紀錄

- ① 若有訪查紀錄誤植且需刪除該筆紀錄之情形，當該筆紀錄同時符合「紀錄者為使用者本人」、「紀錄日期為當學年度」及「非送出警政協尋」三項條件時，可點擊【 刪除】按鈕進行刪除。

首頁 / P.未入學管理 / P2.列管作業 / P2.31 列管學生作業

搜尋姓名/身分證後三碼

劉廷 (770) 列管學生資料

列管作業 | 基本資料 | 通報強迫入學委員會紀錄

填寫訪查紀錄

列管學生在尚未解除列管前，皆為查訪中狀態，請依各縣市規定的追蹤頻率填寫訪查紀錄。

最新列管時間：2018-09-19 05:27:13 | 列管原因

警政協尋

填寫拒學紀錄

* 訪查日期：2022-07-15 | * 訪查類型：請選擇 | 紀錄日期：2022-07-15

申請解除列管

上傳附件：選擇檔案 | 未選擇任何檔案
檔案格式建議是jpg、jpeg、png、doc、docx、pdf或zip。

* 訪查處理情形

儲存

訪查紀錄 | 協尋及拒學紀錄 | 解列紀錄

訪查紀錄

| 訪查日期 | 訪查類型 | 紀錄者 | 紀錄日期 | 附件 | 操作 |
|-------------------------------|----------|-----|------------|----|---|
| 2022-07-15 | 電話家訪 | 吳秋 | 2022-07-15 | |   |
| 訪查處理情形：媽媽表示該生到國小就讀，並已致電該校確認完畢 | | | | | |
| 訪查日期 | 訪查類型 | 紀錄者 | 紀錄日期 | 附件 | 操作 |
| 2021-02-11 | 學校承辦人員家訪 | 黃慈 | 2021-02-11 | | 無法修改或刪除【其他承辦人】之紀錄 |
| 訪查處理情形：媽媽表示該生可能會去國小就讀 | | | | | |

★小提醒

- 因訪查紀錄為以「戶政資料異常」或「就讀國小」申請解列之必要條件，故提出解列申請後無法刪除，若仍需操作刪除，可先取消申請解列後再重新操作。
- 若需刪除訪查紀錄但未符合上述條件，可至【U3.空白表單】下載刪除申請表，填妥並核章(需蓋到校長章)後再使用【U5.31 我要發問】功能提出修改需求。

②於「是否確定要刪除？」訊息，點選【確定】按鈕。

首頁 / P.未入學管理 / P2.列管作業 / P2.31 列管學生作業

搜尋姓名/身分證後三碼

劉廷 (770) 列管學生資料

列管作業 基本資料 通報強迫入學委員會紀錄

各縣市規定的追蹤頻率填寫

紀錄日期 2022-07-15

請選擇

bcx、pdf或zip

操作

2022-07-15 電話家訪 吳秋 2022-07-15

訪查處理情形 媽媽表示該生到國小就讀，並已致電該校確認完畢

| 訪查日期 | 訪查類型 | 紀錄者 | 紀錄日期 | 附件 | 操作 |
|------------|----------|-----|------------|----|-------------------|
| 2021-02-11 | 學校承辦人員家訪 | 黃慈 | 2021-02-11 | | 無法修改或刪除【其他承辦人】之紀錄 |

訪查處理情形 媽媽表示該生可能會去國小就讀

是否確定要刪除？

取消 確定 2

(五) 警政協尋

依教育部設定之新生啟用警政協尋日期 10/15 起，當列管學校實際家訪或通報強迫入學委員會等管道仍查無學生去向，確認學生個人失蹤或全家失蹤之情形，並有符合通報協尋之條件，即可使用本功能通報警政單位協助查詢學生。**請注意！本功能將會實際通知警政單位協尋學生，請謹慎使用！若無需通報，請勿操作此功能。**

| 啟用條件 | 說明 |
|------------------------|--|
| 至少填寫一筆訪查紀錄 (不含電話家訪) | 配合警政署之協尋條件，必須實際家訪，仍查不到學生去向狀況，才可通報警政協尋條件，故需填寫至少一筆訪查紀錄(不含電話家訪)，如未填寫或僅填寫電話家訪查訪紀錄，則無法使用警政協尋功能。 |
| 系統比對學生非「出境」 狀態 | 如經比對移民署出入境為出境狀態，即代表學生未失蹤，無法使用警政協尋，並向家長確認學生是否為出境狀況，如學生確實出境後使用「出境」申請解除列管。 |
| 學生非「拒學」狀態 | 如已填寫拒學紀錄，即代表學生拒學未失蹤，故無法使用警政協尋功能。 |
| 本學年度未滿 15 歲 | 配合警政署之協尋條件，若學生「本學年度開始日已滿 15 歲」，警政會自動排除於協尋名單外，無法使用警政協尋功能，如仍需通報，請逕洽縣市承辦人反映並使用行文方式通報。 |
| 學生尚未申請解除列管 | 如已申請解除列管，即代表學生未失蹤，故無法使用警政協尋功能。 |

1. 通報警政協尋

- ① 如確認學生失蹤需通報警政協尋時點選「警政協尋」頁籤。
- ② 系統依據該生最新一筆訪查紀錄(不含電話家訪)自動帶入「訪查日期」、「訪查類型」及「紀錄者」欄位，當通報協尋後，該筆訪查紀錄不可再修改或刪除。
- ③ 配合警政署之協尋條件，經家訪後確認學生為失蹤情況，才可通報警政協尋，故於「失蹤類別」欄位選擇「個人失蹤」或「全家失蹤」。
- ④ 點擊【送出】按鈕，若成功送出將顯示「送出成功」訊息。

逾齡除案比對：出生日期年月 2010-03，逾齡除案日期 2022-09-02，未達逾齡除案條件。

查訪中

列管作業 | 基本資料 | 通報強迫入學委員會紀錄

填寫訪查紀錄

警政協尋

填寫拒學紀錄

申請解除列管

必須是個人失蹤或全家失蹤才可以申請警政協尋

訪查日期 2022-07-12 訪查類型：學校承辦人員家訪 紀錄者：賴○瑋

*失蹤類別 請選擇

請選擇

個人失蹤

全家失蹤

送出

- ⑤ 送出協尋成功後，「警政協尋」頁籤調整為「警政協尋後續處理」字眼。
- ⑥ 檢視警政協尋詳細資料，當系統已接獲您送出之警政協尋資料，目前系統處理中時，此筆資料處理情形為「待處理」狀態。

首頁 / P.未入學管理 / P2.列管作業 / P2.31 列管學生作業

搜尋姓名/身分證後三碼

劉○廷 (770) 列管學生資料

戶政比對：最新戶籍地址：85-1 8號五樓之1 (通報日期：2022-10-21)

逾齡除案比對：出生日期年月 2010-03，逾齡除案日期 2022-09-02，未達逾齡除案條件。

查訪中

列管作業 | 基本資料 | 通報強迫入學委員會紀錄

填寫訪查紀錄

警政協尋後續處理

填寫拒學紀錄

申請解除列管

警政協尋詳細資料

系統已收到該生警政協尋資料，俟警政回傳協尋成功訊息後，該生狀態將轉為「協尋中」。

| 處理情形 | 通報協尋日期 | 訪查類型 | 紀錄者 | 失蹤類別 |
|------|------------|----------|-------------|------|
| 待處理 | 2022-07-12 | 學校承辦人員家訪 | 賴○瑋(109077) | 個人失蹤 |

填報錯誤

- ⑦當警政單位回傳確認訊息後，此筆資料轉為「協尋中」狀態。
- ⑧顯示該生為「協尋中」狀態，請務必持續追蹤學生去向。

首頁 / P.未入學管理 / P2.列管作業 / P2.31 列管學生作業

搜尋姓名/身分證後三碼

劉廷 (770) 列管學生資料

戶政比對：最新戶籍地址：[模糊] 8號五樓之1 (通報日期：2022-10-21)
 逾齡除案比對：出生日期年月 2010-03，逾齡除案日期 2022-09-02，未達逾齡除案條件。

8 中
 協尋中

列管作業 | 基本資料 | 通報強迫入學委員會紀錄

填寫訪查紀錄

警政協尋後
 續處理

填寫拒學紀錄

警政協尋詳細資料

| 處理情形 | 通報協尋日期 | 訪查類型 | 紀錄者 | 失蹤類別 |
|------|------------|----------|-----|------|
| 協尋中 | 2022-07-12 | 學校承辦人員家訪 | 賴○瑋 | 個人失蹤 |

填報錯誤

2. 警政協尋(已尋獲)

- ①當本系統有接獲警政回傳學生已尋獲訊息，將會寄出已尋獲通知信件，並更新學生為「已尋獲」狀態。

首頁 / P.未入學管理 / P2.列管作業 / P2.31 列管學生作業

搜尋姓名/身分證後三碼

劉廷 (770) 列管學生資料

戶政比對：最新戶籍地址：[模糊] 8號五樓之1 (通報日期：2022-10-21)
 逾齡除案比對：出生日期年月 2010-03，逾齡除案日期 2022-09-02，未達逾齡除案條件。

查訪中
 1 已尋獲

列管作業 | 基本資料 | 通報強迫入學委員會紀錄

填寫訪查紀錄

警政協尋

填寫拒學紀錄

申請解除列管

列管學生在尚未解除列管前，皆為查訪中狀態，請依各縣市規定的追蹤頻率填寫訪查紀錄。

| | | | |
|----------|---|--------|-----|
| 最新列管時間 | 2018-09-19 05:27:13 | 列管原因 | |
| * 訪查日期 | 2022-07-15 | * 訪查類型 | 請選擇 |
| 上傳附件 | 選擇檔案 未選擇任何檔案 <small>檔案格式建議是jpg、jpeg、png、doc、docx、pdf或zip</small> | | |
| * 訪查處理情形 | | | |

儲存

②點選下方「協尋及拒學紀錄」頁籤可檢視警政回傳之已尋獲資訊，並依據此資訊確認學生狀況，並進行申請解除列管。

6 沈宇 (248)

7 翁駿 (248)

8 韓 (928)

填寫訪查紀錄

警政協尋

填寫拒學紀錄

申請解除列管

列管學生在尚未解除列管前，皆為查訪中狀態，請依各縣市規定的追蹤頻率填寫訪查紀錄。

| | | | | |
|----------|---|--------|-----|------------|
| 最新列管時間 | 2018-09-19 05:27:13 | 列管原因 | | |
| * 訪查日期 | 2022-07-15 | * 訪查類型 | 請選擇 | 紀錄日期 |
| | | | | 2022-07-15 |
| 上傳附件 | 選擇檔案 未選擇任何檔案 檔案格式建議是jpg、jpeg、png、doc、docx、pdf或zip。 | | | |
| * 訪查處理情形 | | | | |

儲存

▶ 訪查紀錄
2
▶ 協尋及拒學紀錄
▶ 解列紀錄

警政協尋 (已尋獲)

| 處理情形 | 指派列管日期 | 尋獲日期 | 尋獲單位 | 尋獲地點 | 通報協尋日期 | 訪查類型 | 紀錄者 | 失蹤類別 |
|------|------------|------------|------------|-------|------------|----------|-----|------|
| 已尋獲 | 2019-09-16 | 2022-07-14 | 警察局分局梅林派出所 | 梅林路6號 | 2022-07-12 | 學校承辦人員家訪 | 賴璿 | 個人失蹤 |

★小提醒

警政單位說明：若學生「本學年度開始日已滿 15 歲」，將會自動排除於協尋名單外，故如尋獲單位為【警政署】，則會另轉註記「年滿 15 歲至學年度結束，警方撤尋」，用於分辨是警方尋獲或已過協尋年限。

③尋獲後，若經重新家訪確認學生又失蹤，可再次通報警政協尋。

6 沈宇 (248)

7 翁駿 (248)

8 韓 (928)

列管作業

基本資料

通報強迫入學委員會紀錄

填寫訪查紀錄

警政協尋

填寫拒學紀錄

申請解除列管

必須是個人失蹤或全家失蹤才可以申請協尋

訪查日期：2022-07-15 訪查類型：學校承辦人員家訪 紀錄者：賴璿

*失蹤類別 請選擇

送出

▶ 訪查紀錄
3
▶ 協尋及拒學紀錄
▶ 解列紀錄

警政協尋 (已尋獲)

3. 警政協尋(自行查獲/刪除)

(1) 填報錯誤：此功能僅限貴校操作錯誤時使用，若該生符合任一解列原因，可至「申請解列原因」進行操作；若該生為拒學狀態，可至「填寫拒學紀錄」

① 當操作錯誤確認需通知警政不用再協尋時點擊【填報錯誤】按鈕。

首頁 / P.未入學管理 / P2.列管作業 / P2.31 列管學生作業

搜尋姓名/身分證後三碼

劉廷 (770) 列管學生資料

戶政比對：最新戶籍地址：8號五樓之1 (通報日期：2020-10-21)
 逾齡除案比對：出生日期年月 2010-03，逾齡除案日期 2022-09-02，未達逾齡除案條件。

查訪中
協尋中

列管作業 基本資料 通報強迫入學委員會紀錄

填寫訪查紀錄

警政協尋後續處理

填寫拒學紀錄

申請解除列管

警政協尋詳細資料

| 處理情形 | 通報協尋日期 | 訪查類型 | 紀錄者 | 失蹤類別 |
|------|------------|----------|-----|------|
| 協尋中 | 2022-07-12 | 學校承辦人員家訪 | 賴璿 | 個人失蹤 |

1
填報錯誤

② 於「是否確定要送出填報錯誤？」訊息，點選【確定】按鈕。

首頁 / P.未入學管理 / P2.列管作業 / P2.31 列管學生作業

搜尋姓名/身分證後三碼

劉廷 (770) 列管學生資料

(通報日期：2020-10-21)
未達逾齡除案條件。

查訪中
協尋中

紀錄者 失蹤類別
賴璿 個人失蹤

是否確定要送出填報錯誤？

此功能僅限貴校操作錯誤時使用，
 確定後，系統將會通知警政單位不用再協尋，
 並請承辦人記得再依學生實際狀況進行解列

取消 確定 2

- ③送出成功後，即可於下方「協尋及拒學紀錄」頁籤檢視該筆警政協尋(自行查獲/刪除)紀錄。

| | | | |
|--------|---|---------------|----|
| 警政協尋 | 訪查日期：2022-07-15 | 訪查類型：學校承辦人員家訪 | 賴璿 |
| | * 失蹤類別 <input type="text" value="請選擇"/> | | |
| 填寫拒學紀錄 | <input type="button" value="送出"/> | | |
| 申請解除列管 | | | |

訪查紀錄
 協尋及拒學紀錄
 解列紀錄

警政協尋 (已尋獲)

| 處理情形 | 指派列管日期 | 尋獲日期 | 尋獲單位 | 尋獲地點 | 通報協尋日期 | 訪查類型 | 紀錄者 | 失蹤類別 |
|------|--------|------|------|------|--------|------|-----|------|
| 查無紀錄 | | | | | | | | |

警政協尋 (自行查獲/刪除)

| 處理情形 | 指派列管日期 | 查獲/刪除日期 | 查獲/刪除原因 | 通報協尋日期 | 訪查類型 | 紀錄者 | 失蹤類別 |
|------|------------|------------|---------|------------|----------|-----|------|
| 刪除 | 2019-09-16 | 2022-07-15 | 填報錯誤 | 2022-07-12 | 學校承辦人員家訪 | 賴璿 | 個人失蹤 |

- ④移除該生「協尋中」狀態，請持續追蹤學生去向，如已確認學生狀況，可進行申請解除列管。

[首頁](#) / [P.未入學管理](#) / [P2.列管作業](#) / [P2.31 列管學生作業](#)

搜尋姓名/身分證後三碼

劉廷 (770) 列管學生資料

| | |
|---|---|
| <ul style="list-style-type: none"> 1 陳鈞 (288) 2 陸頤 (526) 3 王威 (085) 4 劉廷 (858) <li style="background-color: #e0ffe0;">5 劉廷 (770) | <ul style="list-style-type: none"> ▶ 戶政比對：最新戶籍地址：[紅字] 8號五樓之1 (通報日期：2020-10-21) ▶ 移民署比對：2020-01-14 入境；2019-08-17 出境；目前狀態為入境 (資料接收時間：2020-04-17，惟出入境時間與移民署資料送達時間約有2週時間差) ▶ 逾齡除案比對：出生日期年月 2010-03，逾齡除案日期 2022-09-02，未達逾齡除案條件。 |
|---|---|

- (2)拒學：若自行查獲學生為「拒學」狀況，可依據(六)填寫拒學紀錄操作流程填寫拒學紀錄，填寫完畢後，系統將會自動回傳通知警政單位該生為拒學，不用再協尋。
- (3)解列原因：若自行查獲學生為「出境」、「已就讀外僑學校」或「已就讀公私立國中小」等相關解列原因狀況，可依據(七)申請解除列管操作流程進行申請解除列管，操作完畢後，系統將會自動回傳通知警政單位已自行查獲，不用再協尋。

(六) 填寫拒學紀錄

1. 拒學

- ① 經訪查後確認學生目前為拒學狀態時點選「填寫拒學紀錄」頁籤，填寫該生拒學之情形。
- ② 填寫該生拒學日期。
- ③ 若學生為「協尋中」狀態需要填寫「尋獲日期」，若學生非「協尋中」狀態，則不會出現「尋獲日期」，此步驟可省略。
- ④ 填寫訪查處理情形。
- ⑤ 填寫完畢後，點擊【儲存】按鈕。

- ⑥ 於「是否確定要儲存？」訊息，點選【確定】按鈕。

- ⑦儲存成功後，可於下方「協尋及拒學紀錄」頁籤檢視警政協尋(自行查獲/刪除)紀錄，若原非協尋中學生，則不會出現查獲紀錄，此步驟可省略。
- ⑧檢視該筆拒學紀錄。

The screenshot shows the '填寫拒學紀錄' (Fill in Refusal Record) form. On the left, there is a sidebar with student names and IDs: 5 劉廷 (770), 6 沈宇 (248), 7 翁駿 (248), and 8 韓 (928). The main form area has a green header '填寫拒學紀錄' and a '儲存' (Save) button. Below the form, there are three tabs: '訪查紀錄', '協尋及拒學紀錄', and '解列紀錄'. The '協尋及拒學紀錄' tab is active, showing two tables. The first table is '警政協尋 (已尋獲)' with columns: 處理情形, 指派列管日期, 尋獲日期, 尋獲單位, 尋獲地點, 通報協尋日期, 訪查類型, 紀錄者, 失蹤類別. The second table is '警政協尋 (自行查獲/刪除)' with columns: 處理情形, 指派列管日期, 查獲/刪除原因, 通報協尋日期, 訪查類型, 紀錄者, 失蹤類別. The third table is '拒學紀錄' with columns: 訪查處理情形, 拒學日期, 紀錄者, 紀錄日期. A record is shown in the '拒學紀錄' table with the following details: 經家訪確認，該生目前不想念書，家人再跟學生溝通中; 2022-07-15; 賴璿; 2022-07-15.

- ⑨顯示該生為「拒學中」狀態，請務必持續追蹤學生狀況。
- ⑩當學生為「拒學中」狀態時，無法使用警政協尋功能。
- ⑪當學生為「拒學中」狀態時，無法申請解除列管，如欲申請解列須先至「填寫拒學紀錄」頁籤，填寫撤銷拒學紀錄後，再重新提出。

The screenshot shows the '填寫拒學紀錄' (Fill in Refusal Record) form. On the left, there is a sidebar with student names and IDs: 5 劉廷 (770), 6 沈宇 (248), 7 翁駿 (248), and 8 韓 (928). The main form area has a green header '填寫拒學紀錄' and a '儲存' (Save) button. Below the form, there are three tabs: '列管作業', '基本資料', and '通報強迫入學委員會紀錄'. The '列管作業' tab is active, showing a table with columns: 是否, 撤銷, 紀錄日期. A record is shown in the table with the following details: 不符合警政協尋條件; 貴校該名列管生目前為「拒學」狀態，故無法使用警政協尋功能。; 2022-07-15. Another record is shown with the following details: 不符合解除列管條件; 貴校該名列管生目前為「拒學」狀態，如需申請解列，請先至「填寫拒學紀錄」頁籤，填寫撤銷拒學紀錄後，再重新提出。; 2022-07-15. A red box highlights the '警政協尋' and '申請解除列管' buttons, with a message indicating that these functions are unavailable for students in '拒學中' status.

2. 撤銷拒學

- ① 如經訪查後，確認學生已至學校就讀，則先點選「填寫拒學紀錄」頁籤，填寫訪查處理之情形，將撤銷學生拒學狀態。
- ② 填寫該生撤銷拒學日期。
- ③ 填寫訪查處理情形。
- ④ 點擊【儲存】按鈕。

首頁 / P.未入學管理 / P2.列管作業 / P2.31 列管學生作業

搜尋姓名/身分證後三碼

劉廷 (770) 列管學生資料

戶政比對：最新戶籍地址： ██████████ 8號五樓之1 (通報日期：2020-10-21)

移民署比對：2020-01-14 入境；2019-08-17 出境；目前狀態為入境 (資料接收時間：2020-04-17，惟出入境時間與移民署資料送達時間約有2週時間差)

逾齡除案比對：出生日期年月 2010-03，逾齡除案日期 2022-09-02，未達逾齡除案條件。

查訪中

拒學中

列管作業 | 基本資料 | 通報強迫入學委員會紀錄

填寫訪查紀錄

警政 1

填寫拒學紀錄

申請解除列管

| | | | | | |
|----------|------------------------------------|----------|------------|------|----------|
| * 是否拒學 | <input checked="" type="radio"/> 否 | * 撤銷拒學日期 | 2022-07-21 | 紀錄日期 | 2022-07- |
| * 訪查處理情形 | 經家訪確認，該生已至 ████████ 就讀 | | | | |

儲存 4

- ⑤ 於「是否確定要儲存？撤銷拒學請依各縣市規定確認是否要通報強迫入學委員會」訊息，點選【確定】按鈕。

1 陳鈞 (288)

2 陸頤 (526)

3 王崑 (085)

4 劉廷 (858)

5 劉廷 (770)

6 沈宇 (248)

7 翁駿 (248)

8 韓 (928)

料接收時間：2020-

未達逾齡除案條件。

查訪中

拒學中

紀錄日期 2022-07-21

是否確定要儲存？

撤銷拒學請依各縣市規定確認是否要通報強迫入學委員會

取消 確定 5

⑥ 儲存成功後，可於下方「協尋及拒學紀錄」頁籤檢視該筆撤銷拒學紀錄。

🔍 訪查紀錄
🔍 協尋及拒學紀錄
🔍 解列紀錄

警政協尋 (已尋獲)

| 處理情形 | 指派列管日期 | 尋獲日期 | 尋獲單位 | 尋獲地點 | 通報協尋日期 | 訪查類型 | 紀錄者 | 失蹤類別 |
|------|--------|------|------|------|--------|------|-----|------|
| 查無紀錄 | | | | | | | | |

警政協尋 (自行查獲/刪除)

| 處理情形 | 指派列管日期 | 查獲/刪除日期 | 查獲/刪除原因 | 通報協尋日期 | 訪查類型 | 紀錄者 | 失蹤類別 |
|------|------------|------------|---------|------------|----------|-----|------|
| 自行查獲 | 2019-09-16 | 2022-07-15 | 拒學 | 2022-07-12 | 學校承辦人員家訪 | 賴■瑋 | 個人失蹤 |

拒學紀錄

| 訪查處理情形 | 拒學日期 | 紀錄者 | 紀錄日期 |
|--------------------------|------------|-----|------------|
| 經家訪確認，該生目前不想念書，家人再跟學生溝通中 | 2022-07-15 | 賴■瑋 | 2022-07-15 |

撤銷拒學紀錄

| 訪查處理情形 | 撤銷拒學日期 | 紀錄者 | 紀錄日期 |
|--|------------|-----|------------|
| 經家訪確認，該生已至 <input type="checkbox"/> 國小就讀 | 2022-07-21 | 賴■瑋 | 2022-07-21 |

⑦ 移除該生「拒學中」狀態，請持續追蹤學生去向，如已確認學生狀況，可進行申請解除列管。

🏠 首頁 / P.未入學管理 / P2.列管作業 / P2.31 列管學生作業
劉■廷 (F23****770) 列管學生資料

搜尋姓名/身分證後三碼

- 1 陳■鈞 (288)
- 2 陸■頤 (526)
- 3 王■崴 (085)
- 4 劉■廷 (858)
- 5 劉■廷 (770)
- 6 沈■宇 (248)
- 7 翁■駿 (248)
- 8 韓■ (928)

▶ 戶政比對：最新戶籍地址：■■■■■■■■■■ 8號五樓之1 (通報日期：2020-10-21)

▶ 移民署比對：2020-01-14 入境；2019-08-17 出境；目前狀態為入境 (資料接收時間：2020-04-17，惟出入境時間與移民署資料送達時間約有2週時間差)

▶ 逾齡除案比對：出生日期年月 2010-03，逾齡除案日期 2022-09-02，未達逾齡除案條件。

7 查訪中

🔍 列管作業
🔍 基本資料
🔍 通報強迫入學委員會紀錄

填寫訪查紀錄

警政協尋

填寫拒學紀錄

申請解除列管

*是否拒學 是 *拒學日期 紀錄日期 2022-07-21

*訪查處理情形

儲存

27

(七) 申請解除列管

1. 申請流程

- ① 當已確認學生去向後點選「申請解除列管」頁籤。
- ② 於「未入學個案解列原因參考範例」中點擊【解列原因範例】連結。
- ③ 依據學生實際狀況選擇「解列原因」。

Home / P. Unenrolled Management / P2. Supervision Work / P2.31 Supervision Student Work

Search name/ID last three digits: []

劉廷 (770) 列管學生資料

戶政比對: 最新戶籍地址: [] 五樓之1 (通報日期: 2020-10-21)

逾齡除案比對: 出生日期年月 2010-03, 逾齡除案日期 2022-09-02, 未達逾齡除案條件。

查訪中

協尋中

列管作業 | 基本資料 | 通報強迫入學委員會紀錄

填寫訪查紀錄 | 未入學個案解列原因參考範例: [解列原因範例](#) 2

* 解列原因

請選擇

- 1. 出境
- 2. 緩讀
- 4. 已就讀外僑學校
- 5. 已就讀公私立國中小
- 7. 死亡
- 8. 喪失國籍
- 9. 逾齡除案
- 10. 戶政資料異常
- 11. 保密安置

申請解除列管 1

3

※解列原因範例

| 編號 | 解列原因 | 必填欄位 | 給學校的說明 | 上傳證明文件 樣式 (至少其中一項) | 上傳文件核章 (至少其中一項) | 解列單位 | 解列狀況 |
|----|------|--|---|--|--|------|--|
| 1 | 出境 | 不須上傳證明文件、出境日期(系統自動帶入) | 1.系統已於移民署比對結果區中，比對到該生「YYYY-MM-DD 出境」 2.向家長確認，學生確實出境後，則使用「出境」申請解除列管。 | 不須上傳證明文件 | | 縣市 | 1.暫時解列 2.若學生再次入境且入境停留時間超過30天，則系統於第31天將該筆暫時解列之學生移回列管作業中。 |
| | | 上傳證明文件、出境日期 | 1.向家長確認，學生確實出境後，但系統未比對出該學生出境資料 2.向家長取得出境證明文件或由縣市提供出境文件後，使用「出境」申請解除列管。 | 1.護照出境戳章影本 2.移民署網站出境資訊影本 | 1.校長 2.主任 3.組長 4.導師 5.處室戳章 6.關防 | | |
| 2 | 緩讀 | 類型(身心障礙核定緩讀)、公文文號、核定日期、上傳證明文件、特教類別、預定入學年 | 已向家長確認本學年度原應入學國小一年級，因學生經鑑輔會鑑定身心障礙而暫緩入學取得核定公文後，使用「緩讀」申請解除列管。 (注意：「緩讀」解列原因僅限國小列管學校申請) | 1.鑑輔會核准緩讀之核定公文 2.縣市政府教育局公文影本 3.強迫入學委員會公文影本 | 1.鑑輔會核章 2.強迫入學委員會核章 2.電子公文核章 | 縣市 | 1.暫時解列 2.系統於次一學年度9/15系統將該筆暫時解列之學生移回列管作業中。 |
| | | 類型(健康條件不能入學核定緩讀)、公文文號、核定日期、上傳證明文件 | 已向家長確認本學年度原應入學國小一年級，因學生因健康因素經強迫入學委員會核定而暫緩入學取得核定公文後，使用「緩讀」申請解除列管。 (注意：「緩讀」解列原因僅限國小列管學校申請) | | | | |

| 編號 | 解列原因 | 必填欄位 | 給學校的說明 | 上傳證明文件 樣式 (至少其中一項) | 上傳文件核章 (至少其中一項) | 解列單位 | 解列狀況 |
|----|---------|---------------------------------------|--|--|--|------|--|
| 3 | 就讀國小 | 訪查紀錄、已就讀學校的「縣市、鄉鎮市區、就讀學校名稱、年級」、上傳證明文件 | 國中自行查證，取得列管學生尚就讀公私立國小之在學證明文件 使用「就讀國小」申請解除列管。 (注意：「就讀國小」解列原因僅限國中列管學校申請) | 有明確就讀學校名稱、年級之： 1.在學證明書 2.回報單 3.成績證明書 4.學生證、學籍卡 | 1.校長 2.主任 3.組長 4.導師 5.處室戳章 6.關防 | 縣市 | 1.暫時解列 2.系統於次一學年度 9/15 系統將該筆暫時解列之學生移回列管作業中。 |
| 4 | 已就讀外僑學校 | 不須上傳證明文件、就讀外僑學校名稱、就讀年級(系統自動帶入) | 1.系統已於資料比對結果區中，比對到該生僅只有一筆外僑學校就學紀錄，如：「已就讀OO外僑學校 X年級」 2.向家長或外僑學校確認，學生確實已就讀外僑學校後，則使用「已就讀外僑學校」申請解除列管。 | 不須上傳證明文件 | | 縣市 | 1.暫時解列 2.系統於次一學年度 9/15 系統將該筆暫時解列之學生移回列管作業中。 |
| | | 就讀外僑學校名稱、就讀年級、上傳證明文件 | 列管單位自行查證或系統比對到該生有多筆外僑學校就學紀錄時，取得列管學生已就讀外僑學校之在學證明文件 使用「已就讀外僑學校」申請解除列管。 | 有明確就讀學校名稱、年級之： 1.在學證明書 2.回報單 3.成績證明書 4.學生證、學籍卡 | 1.校長 2.主任 3.組長 4.導師 5.處室戳章 6.關防 | | |

| 編號 | 解列原因 | 必填欄位 | 給學校的說明 | 上傳證明文件 樣式 (至少其中一項) | 上傳文件核章 (至少其中一項) | 解列單位 | 解列狀況 |
|----|---------------|--|---|--|--|------|------|
| 5 | 已就讀公私立國 中小 | 已就讀學校的「縣市、 鄉鎮市區、就讀學校 名稱、年級」、上傳證 明文件 | 列管單位自行查證或經他校使用系統「入學補登」或「各班學生現況」後，於資料比對結果區呈現學生已就讀，取得學生已就讀公私立學校在學證明文件 1.國小列管學生僅限選到國小學校 2.國中列管學生僅限選到國中學校 使用「已就讀公私立國中小」申請解除列管。 | 有明確就讀學校名稱、年級之： 1.在學證明書 2.回報單 3.成績證明書 4.學生證、學籍卡 | 1.校長 2.主任 3.組長 4.導師 5.處室戳章 6.關防 | 縣市 | 永久解列 |
| 6 | 已就讀高中職/五 專 | 已就讀學校的「縣市、 就讀學校名稱」、上傳 證明文件 | 國中自行查證，取得列管學生已就讀公私立高中職/五專之在學證明文件 使用「已就讀高中職/五專」申請解除列管。 (注意：「已就讀高中職/五專」解列原因僅限國中列管學校申請) | 有明確就讀學校名稱、年級之： 1.在學證明書 2.回報單 3.成績證明書 4.學生證、學籍卡 | 1.校長 2.主任 3.組長 4.導師 5.處室戳章 6.關防 | 縣市 | 永久解列 |

| 編號 | 解列原因 | 必填欄位 | 給學校的說明 | 上傳證明文件 樣式 (至少其中一項) | 上傳文件核章 (至少其中一項) | 解列單位 | 解列狀況 |
|----|------|--------------|--|--|------------------------------|------|------|
| 7 | 死亡 | 不須上傳證明文件 | 1.系統已於戶政比對結果區中，比對到該生「YYYY-MM-DD 死亡」 2.向家長確認，學生確實死亡後，則使用「死亡」申請解除列管。 | 不須上傳證明文件 | | 縣市 | 永久解列 |
| | | 訪查紀錄、須上傳證明文件 | 1.向家長/戶政單位確認，學生確實死亡後，但系統未比對出該學生死亡資料 2.向家長/戶政單位取得死亡證明文件後，使用「死亡」申請解除列管。 | 1.戶籍謄本影本 2.檢察署相驗屍體證明書影本 3.醫院開立之死亡證明書影本 | 1.戶政單位核章 2.法院核章 3.醫院核章 | 縣市 | 永久解列 |
| 8 | 喪失國籍 | 上傳證明文件 | 向家長/戶政單位確認，學生確實喪失國籍，於取得該學生喪失國籍證明文件後，使用「喪失國籍」申請解除列管。 | 戶政事務所公文影本 | 電子公文核章 | 縣市 | 永久解列 |

| 編號 | 解列原因 | 必填欄位 | 給學校的說明 | 上傳證明文件 樣式 (至少其中一項) | 上傳文件核章 (至少其中一項) | 解列單位 | 解列狀況 |
|----|------|----------|--|--------------------------|--------------------|------|------|
| 9 | 逾齡除案 | 不須上傳證明文件 | <p>列管學生符合下列條件，使用「逾齡除案」申請解除列管。</p> <p>1.國小學生於當年 9/2 已滿 12 學齡</p> <p>1.1.例：學生於 8/5 滿 12 足歲，則該生於 9/2 即屬滿 12 學齡之學生，倘學生於 10/12 滿 12 足歲，則該生於次年 9/2 始屬滿 12 學齡之學生</p> <p>2.國中學生於當年 9/2 已滿 16 學齡</p> <p>2.1.例：學生於 8/5 滿 16 足歲，則該生於 9/2 即屬滿 16 學齡之學生，倘學生於 10/12 滿 16 足歲，則該生於次年 9/2 始屬滿 16 學齡之學生。</p> <p>3.符合上述條件學生，系統將於逾齡除案比對區呈現「已達逾齡除案條件」</p> | 不須上傳證明文件 | | 縣市 | 永久解列 |

| 編號 | 解列原因 | 必填欄位 | 給學校的說明 | 上傳證明文件 樣式 (至少其中一項) | 上傳文件核章 (至少其中一項) | 解列單位 | 解列狀況 |
|----|---------------|---|--|--------------------------|----------------------|----------|------|
| 10 | 戶政資料異常 | 訪查紀錄、上傳證明文件 | 列管學校若發現列管學生戶政資料異常，請先填寫訪查紀錄，再使用戶政資料異常原因並附上相關證明文件申請解列。 | 1.戶籍謄本影本 2.戶政事務所公文影本 | 1.戶政單位核章 2.電子公文核章 | 縣市提送到教育部 | 永久解列 |
| 11 | 保密安置 | 安置文號 | 列管單位取得縣市政府正式公文核定保密安置列管學生時，使用「保密安置」申請解除列管。 | 不須上傳證明文件 | | 縣市 | 永久解列 |
| 12 | 已取得相當國民中學畢業資格 | 核定單位、公文文號、上傳證明文件 | 1.本項解列原因僅限國中使用。 2.由直轄市、縣(市)主管教育行政機關採認查驗通過，具有相當國民中學畢業資格者，應視同已完成國民中學課程，即已完成國民教育之義務，取得縣市核定相關之證明文件並上傳後，向縣市申請解除列管。 3.法源依據：大陸地區學歷採認辦法第6條第1項第1款、本署新住民及其子女國外中小學學歷採認計畫及各地方政府相關學歷採認規定。 | 縣市核定公文影本 | 電子公文核章 | 縣市 | 永久解列 |
| 13 | 免強迫入學 | 依據 108 年 4 月 17 日修正之強迫入學條例第 12 條，隱藏本解列原因。 | | | | | |

| 編號 | 解列原因 | 必填欄位 | 給學校的說明 | 上傳證明文件 樣式 (至少其中一項) | 上傳文件核章 (至少其中一項) | 解列單位 | 解列狀況 |
|----|-------|------|---|--------------------------|--------------------|------|------|
| 14 | 非適齡就學 | | 目前列管單位針對非適齡就學之列管學生，常使用「已就讀公私立國中小」原因申請解列，考量「非適齡就學」及「已就讀公私立國中小」此二類解列原因皆為記錄學生實際就讀之學校及年級，故現有「非適齡就學」之所有列管個案結案後，將隱藏本解列原因。 | | | | |
| 15 | 填報錯誤 | | 因 106 學年度起，學生資料皆由內政部戶役政系統所介接，現已無此現象，將隱藏本解列原因。 | | | | |
| 15 | 早讀 | | 考量「早讀」與「已就讀公私立國中小」皆為記錄學生實際就讀之學校及年級，故現有「早讀」之所有列管個案結案後，將隱藏本解列原因。 | | | | |

2. 出境

(1) 系統有比對出學生出境：

系統已於移民署比對結果區中，比對到該生 yyyy-mm-dd 出境」時向家長確認學生確實出境後，不需上傳證明文件，使用「出境」申請解除列管。

① 於「解列原因」欄位，選擇「出境」。

The screenshot shows a web interface for managing student records. On the left, there is a list of students: 6 沈宇 (248), 7 翁駿 (248), and 8 韓 (928). The main area has tabs for '列管作業' (Management Work), '基本資料' (Basic Information), and '通報強迫入學委員會紀錄' (Reporting and Compulsory Schooling Committee Records). Under '列管作業', there are sections for '填寫訪查紀錄' (Fill in Interview Record), '警政協尋後續處理' (Police Search Follow-up Processing), and '填寫拒學紀錄' (Fill in School Refusal Record). The '解列原因' (Reason for De-listing) dropdown is set to '1. 出境' (1. Exit), with a blue circle and the number 1 next to it. Below it, there is a text box with the date '2020-07-11' and a green button '儲存並送出' (Save and Send).

★小提醒

1. 若學生入境滿 30 天，則系統於第 31 天會將該筆暫時解列之學生移回列管作業中。
2. 若學生於 9/2 國小已滿 12 學齡，國中已滿 16 學齡，則移回列管作業中。

② 系統自動帶入比對到該生的「出境日期」。

③ 點擊【儲存並送出】按鈕。

This screenshot is similar to the previous one, but with additional annotations. The '出境日期' (Exit Date) field, which contains '2020-07-11', is highlighted with a dashed blue box and a blue circle containing the number 2. The '儲存並送出' (Save and Send) button is also highlighted with a blue circle containing the number 3.

(2)系統未比對出學生出境：

向家長確認學生確實出境後，但系統未比對出該學生出境資料，可向家長取得出境證明文件或由縣市提供出境文件後，使用「出境」申請解除列管。

- ①於「解列原因」欄位，選擇「出境」。
- ②填寫學生出境日期。
- ③於「上傳證明文件」欄位中，上傳學生出境佐證文件(應為校長、主任、組長、導師、處室戳章或關防核章之護照出境戳章影本或移民署網站出境資訊影本)
- ④點擊【儲存並送出】按鈕。

The screenshot shows a web application interface for managing students. On the left is a sidebar with a list of students: 3 王 (085), 4 劉 (858), 5 劉 (770) (highlighted), 6 沈 (248), 7 翁 (248), and 8 韓 (928). The main area has a top navigation bar with '查詢中' and '協尋中' buttons. Below is a breadcrumb trail: 列管作業 > 基本資料 > 通報強迫入學委員會紀錄 > 提出申訴. The '列管作業' tab is selected, showing a form with the following fields:

- * 解列原因: 1. 出境 (with callout 1)
- * 出境日期: 2021-03-01 (with callout 2)
- * 上傳證明文件: 選擇檔案 (with callout 3) 任何檔案. Below it, a note says: 檔案格式建議是jpg、jpeg、png、doc、docx、pdf或zip。

 At the bottom right is a '儲存並送出' button (with callout 4).

★小提醒

- 1.若學生入境滿 30 天，則系統於第 31 天會將該筆暫時解列之學生移回列管作業中。
- 2.若學生於 9/2 國小已滿 12 學齡，國中已滿 16 學齡，則移回列管作業中。

3. 緩讀(僅限國小列管學校申請，國中僅限選擇就讀國小)

(1) 身心障礙核定緩讀：

已向家長確認本學年度原應入學國小一年級，因學生身心障礙而暫緩入學，取得核定公文後，使用「緩讀」申請解除列管。

- ① 於「解列原因」欄位，選擇「緩讀」。
- ② 若學生為「協尋中」狀態需要填寫「尋獲日期」，若學生非「協尋中」狀態，則不會出現「尋獲日期」，此步驟可省略。
- ③ 於「類型」欄位，選擇身心障礙核定緩讀類型。
- ④ 填寫「公文文號」，若對此有疑慮，請逕洽縣市承辦人詢問。
- ⑤ 填寫「核定日期」，若對此有疑慮，請逕洽縣市承辦人詢問。
- ⑥ 於「上傳證明文件」欄位中，上傳學生緩讀佐證文件(應為鑑輔會核章之鑑輔會核准緩讀公文或有電子公文核章之縣市政府教育局公文影本)。

★小提醒

該類學生次一學年度 9/15 後將再次列入原列管學校之列管名單。

- ⑦ 選擇「特教類別」，若對此有疑慮，請逕洽縣市承辦人詢問。
- ⑧ 選擇「預定入學年」，因學生最多緩讀 2 年，故最多可選擇到該生「應入學年度+2」，例如：學生應入學年度為 110 學年度，則可選擇範圍為 111 學年度~112 學年度。
- ⑨ 點擊【儲存並送出】按鈕。

The screenshot shows a web application interface for managing students. On the left, there is a sidebar with a list of students: 5 劉廷 (770), 6 沈宇 (248), 7 翁駿 (248), and 8 韓 (928). The main area has three tabs: 列管作業 (Selected), 基本資料, and 通報強迫入學委員會紀錄. Below the tabs are three sections: 填寫訪查紀錄, 警政協尋後續處理, and 填寫拒學紀錄. A green button labeled 申請解除列管 is at the bottom of these sections. The main form contains several fields: * 解列原因 (2. 緩讀), * 尋獲日期 (2021-11-1), * 類型 (A dropdown menu with options: 請選擇, 智能障礙, 視覺障礙, 聽覺障礙, 語言障礙, 肢體障礙, 腦性麻痺, 身體病弱, 情緒行為障礙, 學習障礙, 多重障礙, 自閉症, 發展遲緩, 其他障礙), * 公文文號, * 核定日期, * 上傳證明文件, and * 特教類別 (A dropdown menu with options: 請選擇, 智能障礙, 視覺障礙, 聽覺障礙, 語言障礙, 肢體障礙, 腦性麻痺, 身體病弱, 情緒行為障礙, 學習障礙, 多重障礙, 自閉症, 發展遲緩, 其他障礙). There is also a * 預定入學年 field with a dropdown menu (options: 請選擇, 110 學年度, 111 學年度) and a green button labeled 儲存並送出. Numbered callouts 7, 8, and 9 highlight the dropdown menus and the button respectively.

(2)健康條件不能入學核定緩讀：

已向家長確認本學年度原應入學國小一年級，學生因健康因素而暫緩入學，取得核定公文後，使用「緩讀」申請解除列管。

- ①於「解列原因」欄位，選擇「緩讀」。
- ②若學生為「協尋中」狀態需要填寫「尋獲日期」，若學生非「協尋中」狀態，則不會出現「尋獲日期」，此步驟可省略。
- ③於「類型」欄位，選擇健康條件不能入學核定緩讀類型。
- ④填寫「公文文號」，若對此有疑慮，請逕洽縣市承辦人詢問。
- ⑤填寫「核定日期」，若對此有疑慮，請逕洽縣市承辦人詢問。
- ⑥於「上傳證明文件」欄位中，上傳學生緩讀佐證文件(應為鑑輔會核章之鑑輔會核准緩讀公文或有電子公文核章之縣市政府教育局公文影本)。
- ⑦選擇「預定入學年」，因學生最多緩讀2年，故最多可選擇到該生「應入學年度+2」，例如：學生應入學年度為110學年度，則可選擇範圍為111學年度~112學年度。
- ⑧點擊【儲存並送出】按鈕。

| | | | |
|---|---|--|---|
| <ul style="list-style-type: none"> 5 劉廷 (770) 6 沈宇 (248) 7 翁駿 (248) 8 韓 (928) | <ul style="list-style-type: none"> 列管作業 基本資料 通報強迫入學委員會紀錄 | <ul style="list-style-type: none"> 填寫訪查紀錄 警政協尋後續處理 填寫拒學紀錄 申請解除列管 | <div style="border: 1px solid #ccc; padding: 5px;"> <p>* 解列原因 1. 2. 緩讀</p> <p><small>① 列管學校取得鑑輔會或縣市政府教育局核定列管學生暫緩入學之公文並上傳後，向縣市申請解除列管；該類學生次一學年度9/15後將再次列入原列管學校之列管名單。</small></p> <p>* 尋獲日期 2. 2021-03-11 <small>① 該生目前為協尋中，請填寫自行尋獲日期，以通知回傳警政，不用再協尋</small></p> <p>* 類型 3. <input type="radio"/> 身心障礙核定緩讀 <input checked="" type="radio"/> 健康條件不能入學核定緩讀</p> <p>* 公文文號 4. 測試12345號</p> <p>* 核定日期 5. 2021-02-03</p> <p>* 上傳證明文件 6. 選擇檔案 緩讀.jpg <small>① 檔案格式建議是jpg、jpeg、png、doc、docx、pdf或zip。</small></p> <p>* 預定入學 7. 請選擇</p> <p style="text-align: right;">8. 儲存並送出</p> </div> |
|---|---|--|---|

★小提醒

該類學生次一學年度9/15後將再次列入原列管學校之列管名單。

4. 已就讀外僑學校

(1) 縣市/外僑學校有上傳外僑就讀名單

系統已於資料比對結果區中，比對到該生僅只有一筆外僑學校就學紀錄，如：「已就讀○○外僑學校 N 年級」時向家長或外僑學校確認，學生確實已就讀外僑學校後，不需上傳證明文件，使用「已就讀外僑學校」申請解除列管。

- ① 於「解列原因」欄位，選擇「已就讀外僑學校」。
- ② 若學生為「協尋中」狀態需要填寫「尋獲日期」，若學生非「協尋中」狀態，則不會出現「尋獲日期」，此步驟可省略。
- ③ 系統自動帶入比對到該生的「就讀外僑學校名稱及年級」。
- ④ 點擊【儲存並送出】按鈕。

| | | | |
|---|---|--|--|
| <ul style="list-style-type: none"> 5 劉廷 (770) 6 沈宇 (248) 7 翁駿 (248) 8 韓 (928) | <ul style="list-style-type: none"> 列管作業 基本資料 通報強迫入學委員會紀錄 | <p>填寫訪查紀錄</p> <p>警政協尋後續處理</p> <p>填寫拒學紀錄</p> <p style="background-color: #2e8b57; color: white; padding: 5px;">申請解除列管</p> | <p>未入學個案解列原因參考範例：解列原因範例</p> <p>* 解列原因 4. 已就讀外僑學校 1</p> <p><small>① 經系統比對縣市或外僑學校所上傳的外僑學校就讀名單，若未比對到該生在上傳就讀名單中，需上傳該生就讀外僑學校之證明文件；若已比對到該生在上傳就讀名單中，列管學校得依據該結果向家長或就讀外僑學校進行查證，經查證屬實，不需上傳證明文件，逕向縣市申請解除列管；該類學生次一學年度 9/15 後將再次列入原列管學校之列管名單。</small></p> <p>* 尋獲日期 2021-03-11 2 <small>目前為協尋中，請填寫自行尋獲日期，以通知回傳警政，不用再協尋</small></p> <p>* 就讀外僑學校名稱 108T 學校 3</p> <p>* 年級 二年級</p> <p style="text-align: right; background-color: #2e8b57; color: white; padding: 5px;">儲存並送出 4</p> |
|---|---|--|--|

★小提醒

1. 由縣市/外僑學校刪除就讀外僑學校名單後，系統強制退回到列管作業。
2. 該類學生次一學年度 9/15 後將再次列入原列管學校之列管名單。

(2)縣市/外僑學校無上傳已就讀名冊：

列管單位自行查證或系統比對到該生有多筆外僑學校就學紀錄時，取得列管學生已就讀外僑學校之在學證明文件，使用「已就讀外僑學校」申請解除列管。

- ①於「解列原因」欄位，選擇「已就讀外僑學校」。
- ②若學生為「協尋中」狀態需要填寫「尋獲日期」，若學生非「協尋中」狀態，則不會出現「尋獲日期」，此步驟可省略。
- ③選擇「就讀外僑學校名稱」。

★小提醒

該類學生次一學年度 9/15 後將再次列入原列管學校之列管名單。

- ④ 外僑學校之年級下拉式選單為 1-12 年級，依據學生實際就讀年級選擇「年級」。
- ⑤ 於「上傳證明文件」欄位中，上傳學生就讀佐證文件(應為校長、主任、組長、導師、處室戳章或關防核章之明確就讀學校名稱、年級文件)。
- ⑥ 點擊【儲存並送出】按鈕。

5 劉廷 (770)

6 沈宇 (248)

7 翁駿 (248)

8 韓 (928)

列管作業 基本資料 通報強迫入學委員會紀錄

填寫訪查紀錄 未入學個案解列原因參考範例：解列原因範例

* 解列原因 4. 已就讀外僑學校

請選擇

一年級

二年級

三年級

四年級

五年級

六年級

七年級

八年級

九年級

十年級

十一年級

十二年級

請選擇

* 尋獲日期 4

* 就讀外僑學校名稱

* 年級

* 上傳證明文件 5 選擇檔案 未選擇任何檔案

檔案格式建議是jpg、jpeg、png、doc、docx、pdf或zip。

6 儲存並送出

5. 已就讀公私立國中小

列管單位自行查證或經他校使用系統「入學補登」或「各班學生現況」後，於資料比對結果區呈現學生已就讀，取得學生已就讀公私立學校在學證明文件。

- ①於「解列原因」欄位，選擇「已就讀公私立國中小」。
- ②若學生為「協尋中」狀態需要填寫「尋獲日期」，若學生非「協尋中」狀態，則不會出現「尋獲日期」，此步驟可省略。
- ③選擇「已就讀學校」。

未入學個案解列原因參考範例：解列原因範例

* 解列原因 1 5. 已就讀公私立國中小

① 列管學校經查證列管學生已就讀國內公私立國中小屬實，取得就讀學校之證明文件並上傳後，向縣市申請解除列管。

* 尋獲日期 2 2021-03-11 ① 該生目前為協尋中，請填寫自行尋獲日期，以通知回傳警政，不用再協尋

* 已就讀學校 請選擇學校

* 年級

* 上傳證明文件 3

請選擇學校

- 01 桃園市桃園區中正路第一小學
- 01 桃園市桃園區中正路第一小學
- 01 桃園市桃園區中正路第一小學
- 01 桃園市桃園區中正路第一小學
- 01 桃園市桃園區中正路第一小學
- 01 桃園市桃園區中正路第一小學
- 01 桃園市桃園區中正路第一小學

- ④選擇學生就讀「年級」。
- ⑤於「上傳證明文件」欄位中，上傳學生就讀佐證文件(應為校長、主任、組長、導師、處室戳章或關防核章之明確就讀學校名稱、年級文件)。
- ⑥點擊【儲存並送出】按鈕。

未入學個案解列原因參考範例：解列原因範例

* 解列原因 國中、小

① 列管學校經查證列管學生已就讀國內公私立國中小屬實，取得就讀學校之證明文件並上傳後，向縣市申請解除列管。

* 尋獲日期 該生目前為協尋中，請填寫自行尋獲日期，以通知回傳警政，不用再協尋

* 已就讀學校 請選擇學校

* 年級 4 請選擇

- 一年級
- 二年級
- 三年級
- 四年級
- 五年級
- 六年級
- 不分年級
- 混齡低年級
- 混齡中年級
- 混齡高年級
- 請選擇

* 上傳證明文件 5 選擇檔案 未選擇任何檔案

① 檔案格式建議是jpg、jpeg、png、doc、docx、pdf或zip。

6 儲存並送出

6. 死亡

(1) 系統有比對到死亡

系統已於戶政比對結果區中，比對到該生「yyyy-mm-dd 死亡」時向家長確認，學生確實死亡後，不需上傳證明文件，使用「死亡」申請解除列管。

- ① 於「解列原因」欄位，選擇「死亡」。
- ② 系統自動帶入戶政比對到之「死亡日期」。
- ③ 點擊【儲存並送出】按鈕。

1 陳鈞 (288)

2 陸頤 (526)

3 王崑 (085)

4 劉廷 (858)

5 劉廷 (770)

6 沈宇 (248)

7 翁駿 (248)

8 韓 (928)

戶政比對：死亡日期：2019-06-23 (通報日期：2019-06-27)

逾齡除案比對：出生日期年月 2010-03，逾齡除案日期 2022-09-02，未達逾齡除案條件。

查訪中

協尋中

列管作業 基本資料 通報強迫入學委員會紀錄

填寫訪查紀錄 * 解列 1 7. 死亡

警政協尋後續處理 ① 列管學校經向家長或戶政單位查證列管學生死亡屬實，若系統未於比對結果區中比對到該生死亡資料，需上傳該生死亡之證明文件並填寫訪查紀錄；若已比對到該生死亡，不需上傳證明文件，逕向縣市申請解除列管。

填寫拒學紀錄 * 死亡日期 2019-06-23

儲存並送出

申請解除列管

(2)系統未比對到死亡：

向家長/戶政單位確認，學生確實死亡後，但系統未比對出該學生死亡資料時向家長/戶政單位取得死亡證明文件後，使用「死亡」申請解除列管。

- ①於「解列原因」欄位，選擇「死亡」。
- ②若學生為「協尋中」狀態需要填寫「尋獲日期」，若學生非「協尋中」狀態，則不會出現「尋獲日期」，此步驟可省略。
- ③於「上傳證明文件」欄位中，上傳學生死亡佐證文件(應為戶政單位核章之戶籍謄本影本、法院核章之檢察署相驗屍體證明書影本或醫院核章之醫院開立之死亡證明書影本)
- ④點擊【儲存並送出】按鈕。

The screenshot displays the 'Supervision Work' form. On the left sidebar, a list of students is shown: 5 劉廷 (770), 6 沈宇 (248), 7 翁駿 (248), and 8 韓 (928). The main form area has three tabs: '列管作業' (Supervision Work), '基本資料' (Basic Information), and '通報強迫入學委員會紀錄' (Reporting Compulsory Admission Committee Records). The '列管作業' tab is selected, showing a '填寫訪查紀錄' (Fill in investigation record) section with a dropdown menu for '解列原因' (Reason for removal) set to '7. 死亡' (7. Death). Below this is an '上傳證明文件' (Upload proof file) section with a '選擇檔案' (Select file) button and a note that the file format should be jpg, jpeg, png, doc, docx, pdf, or zip. At the bottom right, there is a '儲存並送出' (Save and submit) button. Three numbered callouts (1, 2, 3) highlight the dropdown menu, the file selection button, and the save and submit button respectively.

★小提醒

列管學校經向家長或戶政單位查證列管學生死亡屬實，若系統未於比對結果區中比對到該生死亡資料，需上傳該生死亡之證明文件並填寫訪查紀錄；若已比對到該生死亡，不需上傳證明文件，逕向縣市申請解除列管。

7. 喪失國籍

向家長/戶政單位確認，學生確實喪失國籍，於取得該學生喪失國籍證明文件後，使用「喪失國籍」申請解除列管。

①於「解列原因」欄位，選擇「喪失國籍」。

②於「上傳證明文件」欄位中，上傳學生喪失國籍佐證文件(應為電子公文核章之戶政事務所公文影本)。

③點擊【儲存並送出】按鈕。

5 劉廷 (770)

6 沈宇 (248)

7 翁駿 (248)

8 韓 (928)

列管作業 基本資料 通報強迫入學委員會紀錄

填寫訪查紀錄 未入學個案解列原因參考範例：解列原因範例

* 解列原因 1 8. 喪失國籍

列管學校經向戶政單位查證列管學生喪失本國國籍屬實，上傳證明文件後向縣市申請解除列管。

2 選擇檔案 未選擇任何檔案

* 上傳證明文件 檔案格式建議是jpg、jpeg、png、doc、docx、pdf或zip。

3 儲存並送出

申請解除列管

8. 逾齡除案

符合條件定義請參閱下表說明，如符合下述條件學生，系統將於逾齡除案比對區呈現「已達逾齡除案條件」，不需上傳證明文件，使用「逾齡除案」申請解除列。請注意！於歷史解列名單中的暫時解列名單，在達逾齡除案學齡時，系統會自動將名單移回貴校列管作業名單中，由貴校重新以逾齡除案進行永久解列。

| 學等 | 符合條件 | 舉例說明 |
|----|--------------------|--|
| 國小 | 學生於當年 9/2 已滿 12 學齡 | 學生於 8/5 滿 12 足歲，則該生於 9/2 即屬滿 12 學齡之學生，倘學生於 10/12 滿 12 足歲，則該生於次年 9/2 始屬滿 12 學齡之學生 |
| 國中 | 學生於當年 9/2 已滿 16 學齡 | 學生於 8/5 滿 16 足歲，則該生於 9/2 即屬滿 16 學齡之學生，倘學生於 10/12 滿 16 足歲，則該生於次年 9/2 始屬滿 16 學齡之學生 |

(1) 學生未達逾齡除案條件

列管學生於系統比對結果區呈現「未達逾齡除案條件」時，不可使用「逾齡除案」申請解除列管。

- ① 於「解列原因」欄位，選擇「逾齡除案」。
- ② 檢視逾齡除案日期，因未達逾齡除案條件，故不可使用「逾齡除案」申請解除列管，請持續追蹤學生去向。

首頁 / P.未入學管理 / P2.列管作業 / P2.31 列管學生作業

搜尋姓名/身分證後三碼

劉廷 (770) 列管學生資料

戶政比對：最新戶籍地址：[模糊] 8號五樓之1 (通報日期：2020-10-21)

移民署比對：2020-01-14 入境；2019-08-17 出境；目前狀態為入境 (資料接收時間：2020-04-17，惟出入境時間與移民署資料送達時間約有2週時間差)

逾齡除案比對：出生日期年月 2010-03，逾齡除案日期 2022-09-02，未達逾齡除案條件。

查訪中

列管作業 基本資料 通報強迫入學委員會紀錄

填寫訪查紀錄 未入學個案解列原因參考範例：解列原因範例

警政協尋

填寫拒學紀錄

申請解除列管

* 解列原因 9. 逾齡除案 1

① 列管學生於系統比對結果區呈現「已達逾齡除案條件」時，列管學校得不需上傳證明文件，逕向縣市申請解除列管。

* 逾齡除案日期 2022-09-02 2

(2) 學生已達逾齡除案條件

列管學生於系統比對結果區呈現「已達逾齡除案條件」時，不需上傳證明文件，使用「逾齡除案」申請解除列管。

- ① 於「解列原因」欄位，選擇「逾齡除案」。
- ② 點擊【儲存並送出】按鈕。

🏠 首頁 / P.未入學管理 / P2.列管作業 / P2.31 列管學生作業

搜尋姓名/身分證後三碼

- 1 陳鈞 (288)
- 2 陸頤 (526)
- 3 王崑 (085)
- 4 劉廷 (858)
- 5 劉廷 (770)
- 6 沈宇 (248)
- 7 翁駿 (248)
- 8 韓 (928)

劉廷 (770) 列管學生資料

▶ 戶政比對：最新戶籍地址： ██████████ 8號五樓之1 (通報日期：2020-10-21)

▶ 移民署比對：2020-01-14 入境；2019-08-17 出境；目前狀態為入境 (資料接收時間：2020-04-17，惟出入境時間與移民署資料送達時間約有2週時間差)

▶ 逾齡除案比對：出生日期年月 2010-03，逾齡除案日期 2022-09-02，已達逾齡除案條件。

🔍 查訪中

📌 列管作業
📌 基本資料
📌 通報強迫入學委員會紀錄
📌 提出申訴

填寫訪查紀錄

警政協尋

填寫拒學紀錄

申請解除列管

未入學個案解列原因參考範例：[解列原因範例](#)

*** 解列原因** 1

📌 列管學生於系統比對結果區呈現「已達逾齡除案條件」時，列管學校得不需上傳證明文件，逕向縣市申請解除列管。

儲存並送出 2

9. 戶政資料異常

若有戶政資料異常的學生，請先洽詢學生資源網的系統人員，經教育部與戶政單位確認後，再行告知列管單位後續處理方式。

- ①於「解列原因」欄位，選擇「戶政資料異常」。
- ②於「上傳證明文件」欄位中，上傳學生戶政資料異常佐證文件(應為戶政單位之戶籍謄本影本或電子公文核章之戶政事務所公文影本)。
- ③點擊【儲存並送出】按鈕。

The screenshot displays the 'Unenrollment Management' (列管作業) interface. On the left, a sidebar lists students: 5 劉廷 (770), 6 沈宇 (248), 7 翁駿 (248), and 8 韓 (928). The main content area has a top navigation bar with '列管作業', '基本資料', '通報強迫入學委員會紀錄', and '提出申訴'. Below this, there are sections for '填寫訪查紀錄', '警政協尋後續處理', '填寫拒學紀錄', and '申請解除列管'. The 'Unenrollment Reason' (* 解列原因) section has a dropdown menu with '10. 戶政資料異常' selected, marked with a blue circle '1'. Below it, a note states: '列管學校若發現列管學生戶政資料異常，請先填寫訪查紀錄，再使用戶政資料異常原因並附上相關證明文件申請解列。'. The 'Upload Proof File' (* 上傳證明文件) section has a '選擇檔案' button with '證明.jpg' selected, marked with a blue circle '2'. A note below it says: '檔案格式建議是jpg、jpeg、png、doc、docx、pdf或zip。'. At the bottom right, a green '儲存並送出' button is marked with a blue circle '3'.

10. 保密安置

列管單位取得縣市政府正式公文核定保密安置列管學生時，使用「保密安置」申請解除列管。

- ①於「解列原因」欄位，選擇「保密安置」。
- ②若學生為「協尋中」狀態需要填寫「尋獲日期」，若學生非「協尋中」狀態，則不會出現「尋獲日期」，此步驟可省略。
- ③填寫學生「安置文號」，如對此有疑慮，請逕洽縣市承辦人詢問。
- ④點擊【儲存並送出】按鈕。

| | | |
|---|---|--|
| <ul style="list-style-type: none"> 5 劉廷 (770) 6 沈宇 (248) 7 翁駿 (248) 8 韓 (928) | <ul style="list-style-type: none"> 列管作業 基本資料 通報強迫入學委員會紀錄 提出申訴 | <p style="text-align: center;">未入學個案解列原因參考範例：解列原因範例</p> <p>* 解列原因 ① <input type="text" value="11. 保密安置"/></p> <p>① 列管學校取得縣市政府正式公文核定保密安置列管學生時，不需上傳證明文件，逕向縣市申請解除列管。</p> <p>* 尋獲日期 ② <input type="text" value="2021-03-11"/> ③ 該生目前為協尋中，請填寫自行尋獲日期，以通知回傳警政，不用再協尋</p> <p>* 安置文號 ③ <input type="text" value="測試12345號"/></p> <p style="text-align: right;">④ <input type="button" value="儲存並送出"/></p> |
|---|---|--|

11. 檢視已送出申請解列管名單

- ① 送出成功且縣市尚未審核通過時，顯示該生為「查訪中+縣市審核中」狀態，且左側列管名單該生呈現黃色。
- ② 已申請解除列管後，不可使用「警政協尋」及「填寫拒學紀錄」功能。

首頁 / P.未入學管理 / P2.列管作業 / P2.31 列管學生作業

搜尋姓名/身分證後三碼

劉廷 (770) 列管學生資料

戶政比對：最新戶籍地址：[紅字]8號五樓之1 (通報日期：2020-10-21)
 移民署比對：2020-01-14 入境；2019-08-17 出境；目前狀態為入境 (資料接收時間：2020-04-17，惟出入境時間與移民署資料送達時間約有2週時間差)
 逾齡除案比對：出生日期年月 2010-03，逾齡除案日期 2022-09-02，未達 1 除案條件。

查訪中 縣市審核中

列管作業 基本資料 通報強迫入學委員會紀錄

填寫紀錄 2 未入學個案解列原因參考範例：解列原因範例

警政協尋 1 列管學校取得縣市政府正式公文核定保密安置列管學生時，不需上傳證明文件，逕向縣市申請解除列管。

填寫拒學紀錄

申請解除列管

申請解除時間: 2021-03-12 15:09:12

解列原因 保密安置 紀錄者 吳秋

取消申請

★小提醒

若申請解除列管原因為「戶政資料異常」，則在審核過程中，可能有以下兩種情形：

1. 由縣市提送教育部，該生從「縣市審核中」改為「教育部審核中」狀態。
2. 由縣市審核通過後送至教育部備查，該生從「縣市審核中」改為「教育部備查中」狀態。

- ③ 於下方之【解列紀錄】頁籤檢視該筆已申請紀錄是否正確。

申請解除列管

取消申請

訪查紀錄 協尋及拒學紀錄 解列紀錄

已申請解列

| 申請解列原因 | 申請單位 | 列管時間 | 申請時間 | 紀錄者 | 證明文件 | 已就讀學校 | 系統年級 | 學校自填 | 學校特教 | 公文類別 | 核定日期 | 預定入學年 | 保密安置文號 | 錯誤原因 |
|--------|------|---------------|---------------|-----|------|-------|------|------|------|------|------|-------|----------|------|
| 保密安置 | 市立國小 | 2018-09-19 05 | 2021-03-12 15 | 吳秋 | - | - | - | - | - | - | - | - | 測試12345號 | - |

3

12. 取消申請解列

當操作誤植時(例如：原要操作甲學生申請解除列管，誤操作乙學生)，可透過【取消申請】功能，將此筆已申請紀錄取消。

①若確認該筆紀錄確實誤植，可點擊【取消申請】按鈕。

此圖顯示了系統操作介面。左側為學生列表，其中劉廷 (770) 被選中。右側顯示了該學生的詳細資料，包括戶政比對、移民署比對和逾齡除案比對等資訊。在資料下方，有一個「申請解除列管」的綠色按鈕，其上方有一個「取消申請」的藍色按鈕，並標有數字「1」。

②於「是否確定要取消申請解列？」訊息，點選【確定】按鈕。

此圖顯示了系統操作介面的確認對話框。對話框中央有一個橙色的警告圖示，下方文字為「是否確定要取消申請解列？」。對話框底部有兩個按鈕：「取消」和「確定」。其中「確定」按鈕上方標有數字「2」。

(八) 基本資料

- ① 點擊「基本資料」頁籤。
- ② 檢視學生基本資料。

[首頁](#) / [P.未入學管理](#) / [P2.列管作業](#) / [P2.31 列管學生作業](#)

搜尋姓名/身分證後三碼

劉廷 (770) 列管學生資料

▶戶政比對：最新戶籍地址：[模糊] 8號五樓之1 (通報日期：2020-10-21)
 ▶移民署比對：2020-01-14 入境；2019-08-17 出境；目前狀態為入境 (資料接收時間：2020-04-17 · 惟出入境時間與移民署資料送達時間約有2週時間差)
 ▶逾齡除案比對：出生日期年月 2010-03，逾齡除案日期 2022-09-02，未達逾齡除案條件。

查訪中

1

▶ 列管作業 ▶ **基本資料** ▶ 通報強迫入學委員會紀錄

| 應入學年度 | 開始列管年度 | 父親姓名 | 母親姓名 | 生日 | 3/20 分發/新設籍戶籍地址 | 應畢業年度 |
|-------|--------|------|------|------------|-----------------|-------|
| 105 | 105 | 劉德 | 劉蕙 | 2010-03-25 | [模糊] 8號五樓之1 | 110 |

2

(九) 通報強迫入學委員會紀錄

1. 填寫通報強迫入學委員會紀錄

- ① 如有通報強迫入學委員會，系統提供記錄之功能，可點擊「通報強迫入學委員會紀錄」頁籤。
- ② 本功能非通報操作，僅為填寫已通報強迫入學委員會後的日期、文號及上傳證明文件，如有多次通報紀錄，可重複填寫。
- ③ 點擊【儲存】按鈕。

首頁 / P.未入學管理 / P2.列管作業 / P2.31 列管學生作業

搜尋姓名/身分證後三碼

劉廷 (770) 列管學生資料

戶政比對：最新戶籍地址： ██████████ 8號五樓之1 (通報日期：2020-10-21)
 移民署比對：2020-01-14 入境；2019-08-17 出境；目前狀態為入境 (資料接收時間：2020-04-17，惟出入境時間與移民署資料送達時間約有2週時間差)
 逾齡除案比對：出生日期年月 2010-03，逾齡除案日期 2022-09-02，未達逾齡除案條件。

查詢中

列管作業 基本 1 通報強迫入學委員會紀錄

此非通報操作，是填寫已通報強迫入學委員會後的通報資料。

* 通報日期 2020-07-03 * 通報文號

* 上傳證明文件 選擇檔案 未選擇任何檔案
 請上傳通報強迫入學委員會之相關公文。

3 儲存

| 通報日期 | 通報文號 | 證明文件 | 紀錄者 | 操作 |
|------|------|------|-----|----|
| 查無資料 | | | | |

④ 儲存成功後，即可檢視強迫入學委員會紀錄是否正確。

列管作業 基本資料 2 通報強迫入學委員會紀錄 提出申訴

此非通報操作，是填寫已通報強迫入學委員會後的通報資料。

* 通報日期 2020-07-03 * 通報文號 測試1000號


* 上傳證明文件 選擇檔案 測試公文.jpg
 請上傳通報強迫入學委員會之相關公文。

儲存

4

| 通報日期 | 通報文號 | 證明文件 | 紀錄者 | 操作 |
|------------|---------|----------|-----|---|
| 2020-07-03 | 測試1000號 | 測試公文.jpg | 賴璿 |   |

2. 修改通報強迫入學委員會紀錄

- ① 若有通報紀錄填寫錯誤(例如:通報日期輸入錯誤)且欲修改該筆通報紀錄之情形,當該筆紀錄同時符合「紀錄者為使用者本人」及「紀錄日期為當學年度」二項條件時,可點擊【 編輯】按鈕進行修正。



7 翁 駿 (248) 
8 韓 (928) 

列管作業 基本資料 通報強迫入學委員會紀錄

此非通報操作,是填寫已通報強迫入學委員會後的通報資料。

* 通報日期: 2020-07-03  * 通報文號: 測試1000號

* 上傳證明文件: 測試公文.jpg
請上傳通報強迫入學委員會之相關公文。

| 通報日期 | 通報文號 | 證明文件 | 紀錄者 | 操作 |
|------------|---------|----------|-----|---|
| 2020-07-03 | 測試1000號 | 測試公文.jpg | 賴 |   |

★小提醒

若需修改通報紀錄但未符合上述條件,可至【U3.空白表單】下載修改申請表,填妥並核章(需蓋到校長章)後再使用【U5.31 我要發問】功能提出修改需求。

- ② 修改通報強迫入學委員會紀錄資料。
- ③ 修改完畢後點選【儲存】按鈕。



7 翁 駿 (248) 
8 韓 (928) 

列管作業 基本資料 通報強迫入學委員會紀錄

此非通報操作,是填寫已通報強迫入學委員會後的通報資料。

* 通報日期: 2020-07-03  * 通報文號: 測試1000號

* 上傳證明文件: 測試公文.jpg
請上傳通報強迫入學委員會之相關公文。

| 通報日期 | 通報文號 | 證明文件 | 紀錄者 | 操作 |
|--|---------|--|-----|---|
| 2020-07-03  | 測試1000號 | 測試公文.jpg  | 睿 | <input type="button" value="儲存"/>  |

- ④ 儲存成功後,即可再次檢視該筆訪查紀錄是否正確。



7 翁 駿 (248) 
8 韓 (928) 

列管作業 基本資料 通報強迫入學委員會紀錄


此非通報操作,是填寫已通報強迫入學委員會後的通報資料。

* 通報日期: 2020-07-03  * 通報文號: 測試1000號

* 上傳證明文件: 測試公文.jpg
請上傳通報強迫入學委員會之相關公文。

| 通報日期 | 通報文號 | 證明文件 | 紀錄者 | 操作 |
|------------|---------|----------|-----|---|
| 2020-07-03 | 測試1001號 | 測試公文.jpg | 賴 璿 |   |

3. 刪除通報強迫入學委員會紀錄

- ① 若有通報紀錄誤植且需刪除該筆紀錄之情形，當該筆紀錄同時符合「紀錄者為使用者本人」、「紀錄日期為當學年度」二項條件時，可點擊【 刪除】按鈕，進行刪除。



此非通報操作，是填寫已通報強迫入學委員會後的通報資料。

* 通報日期: 2020-07-03 * 通報文號: 測試1000號

* 上傳證明文件: 選擇檔案 測試公文.jpg
請上傳通報強迫入學委員會之相關公文。

儲存

| 通報日期 | 通報文號 | 證明文件 | 紀錄者 | 操作 |
|------------|---------|----------|-----|---|
| 2020-07-03 | 測試1001號 | 測試公文.jpg | 賴璿 | 1  |

★ 小提醒

若需刪除通報紀錄但未符合上述條件，可至【U3.空白表單】下載刪除申請表，填妥並核章(需蓋到校長章)後再使用【U5.31 我要發問】功能提出修改需求。

- ② 於「是否確定要刪除？」訊息，點選【確定】按鈕。



劉廷 (770) 列管學生資料

戶政比對: 最新戶籍地址: ██████████ 8號五樓之1 (通報日期: 2020-10-21)

資料接收時間: 2020-

達逾齡除案條件。

查訪中

1000號

儲存

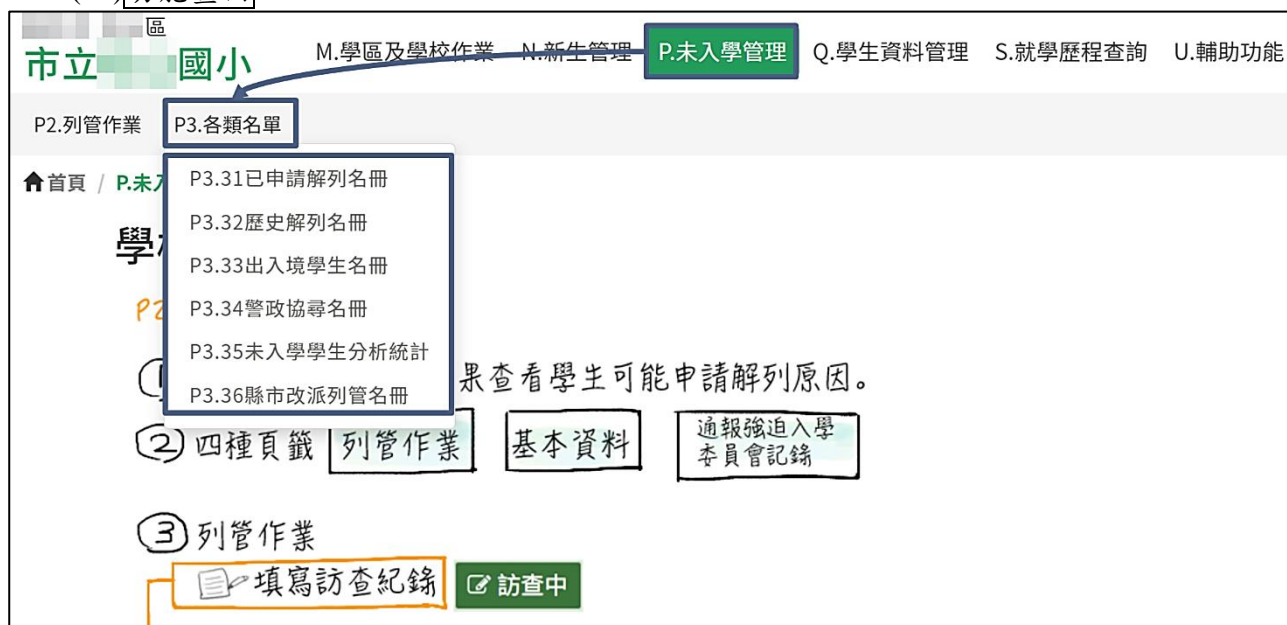
| 通報日期 | 通報文號 | 證明文件 | 紀錄者 | 操作 |
|------------|---------|----------|-----|---|
| 2020-07-03 | 測試1001號 | 測試公文.jpg | 賴璿 |   |

P3.各類名單

一、功能簡介

本功能提供學校承辦人檢視各類名冊，此類名冊包含已申請解列名冊、歷史解列名冊、出入境學生名冊、警政協尋名冊、未入學學生分析統計及縣市改派列管名冊，且提供輸出試算表功能，可使用 Excel 來詳看名冊。

(一)功能畫面



(二)操作流程

1. 【P3.31 已申請解列名冊】：

- (1)當於【P2.31 列管學生作業】操作申請解除列管之學生會進入至【P3.31 已申請解列名冊】，可進入此頁面檢視尚未審核通過學生名單。
- (2)若由教育部/縣市審核退回或列管學校自行操作取消申請時，則學生即從【P3.31 已申請解列名冊】移除並回到【P2.31 列管學生作業】。

2. 【P3.32 歷史解列名冊】：

- (1)當縣市或教育部審核/備查通過時，學生即從【P3.31 已申請解列名冊】移除，並進入至【P3.32 歷史解列名冊】，可進入此頁面檢視審核通過學生名單。
- (2)若由教育部操作退回學校時，則學生即從【P3.32 歷史解列名冊】移除並回到【P2.31 列管學生作業】。

3. 【P3.33 出入境學生名冊】：

系統每週五將列管中學生名冊及使用出境暫時解列的學生名冊送【外部介接-移民署】比對出入境，可進入此頁面檢視【外部介接-移民署】每週一回傳的學生最近出境日期及最近入境日期。

4. 【P3.34 警政協尋名冊】：

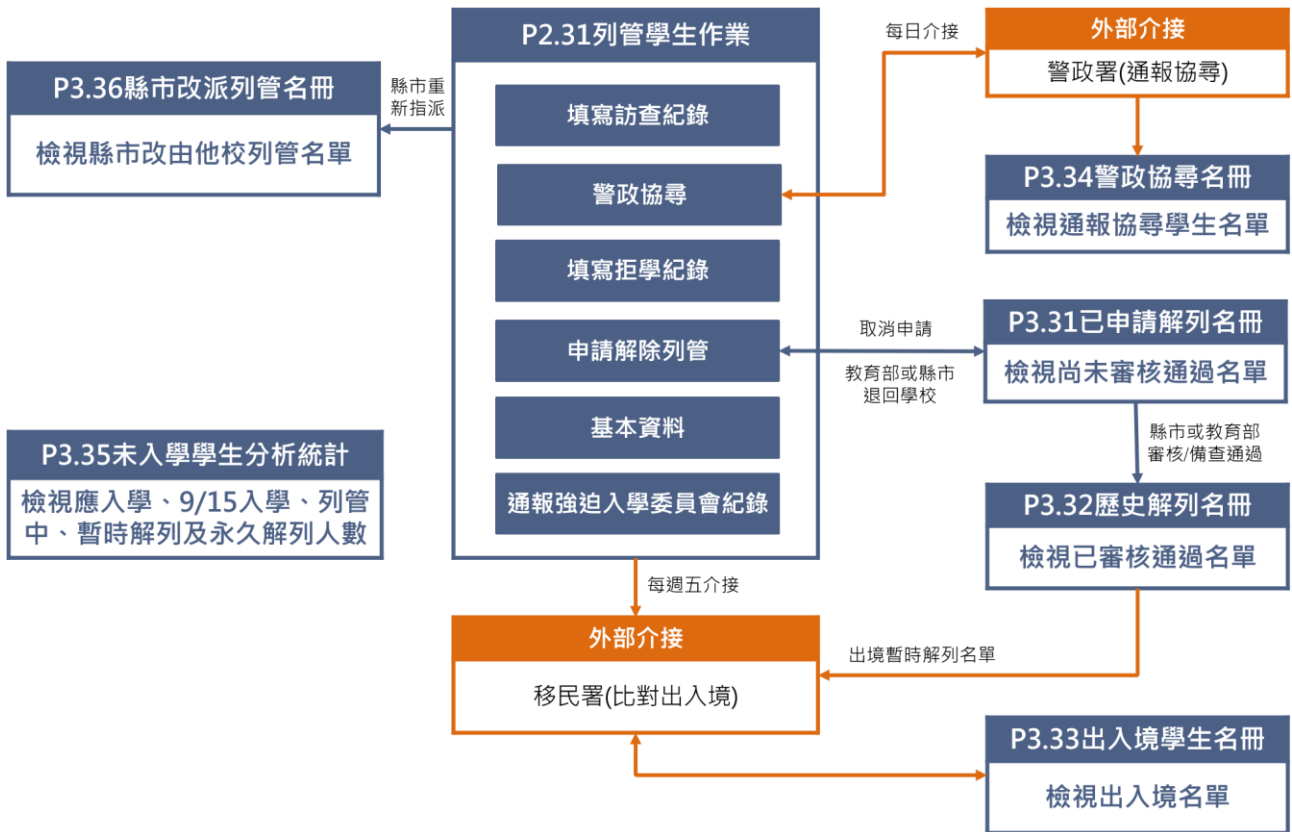
當學校於【P2.31 列管學生作業】通報協尋後，系統每日會將欲協尋之學生送至警政系統，可進入此頁面檢視通報協尋學生，亦可檢視尋獲資訊。

5. 【P3.35 未入學學生分析統計】：

可檢視各列管學年度之各應入學總人數、9/15 入學人數、列管中、暫時解列及永久解列統計數據。

6. 【P3.36 縣市改派列管名冊】：

倘因派發錯誤或其他因素需要更改列管單位時，學校透過電話或其他管道向縣市提出申訴。待縣市改派成功後，此頁面將呈現曾列管於貴校後續改派至其他學校列管之名單。



二、P3.31 已申請解列名冊

(一) 功能畫面

The screenshot shows the navigation menu for 'P. 未入學管理'. The 'P3.31 已申請解列名冊' option is highlighted, and a dropdown menu is visible with the following items:

- P3.31 已申請解列名冊
- P3.32 歷史解列名冊
- P3.33 出入境學生名冊
- P3.34 警政協尋名冊
- P3.35 未入學學生分析統計
- P3.36 縣市改派列管名冊

Below the menu, there are search filters for '申請解列原因', '訪查紀錄', '是否曾拒學', and '是否曾協尋', along with a search box for '搜尋姓名/身分證號'.

(二) 檢視已申請解列名冊

名單來源為【P2.31 列管學生作業】已送出【申請解除列管】且尚未通過審核之學生，與【P3.32 歷史解列名冊】互斥，若已審核通過之學生不會出現在此名冊中。

- ① 提供搜尋/篩選功能，以便於快速搜尋欲查詢之學生。
- ② 檢視學生名單，可查看學生之列管學年度、姓名、身分證字號、列管進度、申請解列原因、最新列管時間、申請解列時間、訪查紀錄筆數、曾拒學筆數及曾協尋筆數。
- ③ 曾經有拒學或警政協尋紀錄的學生，列管進度及申請解列原因將呈現紅色。

The screenshot shows the data table for 'P3.31 已申請解列名冊'. The table has the following columns: 序, 列管學年度, 學生, 列管進度, 申請解列原因, 最新列管時間, 申請解列時間, 訪查紀錄筆數, 曾拒學筆數, 曾協尋筆數.

Annotations in the image:

- 1: Points to the search filters and the table header.
- 2: Points to the '最新列管時間' column.
- 3: Points to the '申請解列原因' column.

| 序 | 列管學年度 | 學生 | 列管進度 | 申請解列原因 | 最新列管時間 | 申請解列時間 | 訪查紀錄筆數 | 曾拒學筆數 | 曾協尋筆數 |
|---|-------|-----------|-----------|--------|---------------------|---------------------|--------|-------|-------|
| 1 | 107 | 邱 璉 (899) | 查訪中/縣市審核中 | 戶政資料異常 | 2018-09-18 11:29:37 | 2020-07-17 14:41:37 | 1 | 0 | 2 |
| 2 | 105 | 林 臻 (950) | 查訪中/縣市審核中 | 保密安置 | 2016-10-07 00:00:00 | 2020-07-14 19:54:47 | 2 | 1 | 0 |
| 3 | 105 | 江 瑄 (460) | 查訪中/縣市審核中 | 戶政資料異常 | 2016-10-07 00:00:00 | 2020-07-14 19:18:08 | 2 | 0 | 2 |
| 4 | 104 | 李 樺 (891) | 查訪中/縣市審核中 | 出境 | 2016-10-07 00:00:00 | 2020-07-13 13:39:45 | 0 | 1 | 0 |

At the bottom, there is a pagination control showing '1' of 1 page.

三、P3.32 歷史解列名冊

(一) 功能畫面

(二) 檢視歷史解列名冊

名單來源為由縣市或教育部【審核/備查通過】之學生，與【P3.31 已申請解列名冊】互斥，若尚未審核通過之學生不會出現在此名冊中。

- ① 提供搜尋/篩選功能，以便於快速搜尋欲查詢之學生。
- ② 檢視歷史解列名冊。
- ③ 點擊【 檢視】按鈕，可檢視學生詳細解列紀錄。

| 序 | 列管學年度 | 學生 | 申請解列原因 | 最新列管時間 | 申請解列時間 | 訪查紀錄筆數 | 曾拒學筆數 | 曾協尋筆數 | 核准解列單位 | 解列狀況 | 核准解列時間 | 操作 |
|---|-------|----------|-----------|---------------------|---------------------|--------|-------|-------|--------|------|---------------------|----|
| 1 | 108 | 施安 (403) | 出境 | 2019-09-15 00:39:01 | 2020-05-11 13:42:03 | 1 | 0 | 0 | 縣市 | 暫時解列 | 2020-05-21 15:37:20 | |
| 2 | 106 | 湯昕 (215) | 已就讀公私立國中小 | 2017-10-03 09:32:03 | 2020-03-23 09:51:48 | 0 | 0 | 0 | 縣市 | 永久解列 | 2020-03-23 15:05:12 | |
| 3 | 108 | 盧丞 (606) | 出境 | 2019-09-15 00:39:01 | 2020-03-23 08:10:53 | 1 | 0 | 0 | 縣市 | 暫時解列 | 2020-03-23 09:44:30 | |
| 4 | 106 | 溫鈞 (258) | 出境 | 2017-10-27 01:42:25 | 2020-03-23 08:11:20 | 0 | 0 | 0 | 縣市 | 暫時解列 | 2020-03-23 09:44:23 | |
| 5 | 106 | 蔡潔 (788) | 出境 | 2019-08-27 05:16:02 | 2020-03-23 08:14:02 | 0 | 0 | 0 | 縣市 | 暫時解列 | 2020-03-23 09:43:22 | |

« 1 » 到第 頁

(三) 檢視列管學生資料

- ① 依選擇之學生顯示「解列紀錄」、「訪查紀錄」、「協尋及拒學紀錄」、「基本資料」及「通報強迫入學委員會紀錄」頁籤。
- ② 於「解列紀錄」頁籤檢視已申請解列、歷史解列紀錄、不核准/強制退回及重新回到列管。

施安 (403)

解列紀錄
訪查紀錄
協尋及拒學紀錄
基本資料
通報強迫入學委員會紀錄
1

已申請解列

查無已申請解列紀錄

歷史解列紀錄

| 通過解列原因 | 申請單位 | 列管時間 | 申請時間 | 審核通過時間 | 紀錄者 | 證明文件 | 已就讀學校 | 年級 | 系統比對出境日期 | 學校自填出境日期 | 類型 | 特教類別 | 公文文號 | 核定日期 | 預定入學年 | 保密安置文號 | 錯誤原因 |
|--------|------|---------------|---------------|---------------|-----|------|-------|----|------------|----------|----|------|------|------|-------|--------|------|
| 出境 | 市立國小 | 2020-11-28 11 | 2021-01-29 09 | 2021-02-02 08 | 蔡如 | - | - | - | 2021-01-08 | - | - | - | - | - | - | - | - |

不核准/強制退回

查無不核准/強制退回紀錄

重新回到列管

查無重新回到列管紀錄

2

- ③ 點選「訪查紀錄」頁籤檢視訪查紀錄。

首頁 / P.未入學管理 / P3.各類名單 / P3.32 歷史解列名冊

施安 (403)

解列紀錄
訪查紀錄
協尋及拒學紀錄
基本資料
通報強迫入學委員會紀錄
3

訪查紀錄

| 訪查日期 | 訪查類型 | 紀錄者 | 紀錄日期 | 附件 |
|------------|------|-----|------------|----|
| 2020-12-16 | 電話家訪 | 蔡如 | 2020-12-16 | |

訪查處理情形 預計一月初返美，近期將不會入學，維持遠端教學。

← 回上一頁

④點選「協尋及拒學紀錄」頁籤檢視警政協尋(已尋獲)、警政協尋(自行查獲/刪除)、拒學紀錄及撤銷拒學紀錄。

[首頁](#) / [P.未入學管理](#) / [P3.各類名單](#) / [P3.32 歷史解列名冊](#)
4 施 安 (403)

[解列紀錄](#) [訪查紀錄](#) **[協尋及拒學紀錄](#)** [基本資料](#) [通報強迫入學委員會紀錄](#)

警政協尋 (已尋獲)

| 處理情形 | 指派列管日期 | 尋獲日期 | 尋獲單位 | 尋獲地點 | 通報協尋日期 | 訪查類型 | 紀錄者 | 失蹤類別 |
|------|------------|------------|-------------|------|------------|----------|-----|------|
| 已尋獲 | 2016-10-07 | 2020-07-14 | 縣警察局 分局 派出所 | 路86號 | 2020-07-12 | 學校承辦人員家訪 | 賴璿 | 個人失蹤 |

警政協尋 (自行查獲/刪除)

| 處理情形 | 指派列管日期 | 查獲/刪除原因 | 通報協尋日期 | 訪查類型 | 紀錄者 | 失蹤類別 |
|------|--------|---------|--------|------|-----|------|
| 查無紀錄 | | | | | | |

拒學紀錄

| 訪查處理情形 | 拒學日期 | 紀錄者 | 紀錄日期 |
|--------|------|-----|------|
| 查無拒學紀錄 | | | |

撤銷拒學紀錄

| 訪查處理情形 | 撤銷拒學日期 | 紀錄者 | 紀錄日期 |
|----------|--------|-----|------|
| 查無撤銷拒學紀錄 | | | |

[← 回上一頁](#)

⑤點選「基本資料」頁籤檢視學生基本資料。

[首頁](#) / [P.未入學管理](#) / [P3.各類名單](#) / [P3.32 歷史解列名冊](#)
5 施 安 (403)

[解列紀錄](#) [訪查紀錄](#) [協尋及拒學紀錄](#) **[基本資料](#)** [通報強迫入學委員會紀錄](#)

| 應入學年度 | 開始列管年度 | 父親姓名 | 母親姓名 | 生日 | 3/20 分發/新設籍戶籍地址 | 應畢業年度 |
|-------|--------|------|------|------------|-----------------|-------|
| 108 | 108 | 韓 穎 | 游 菲 | 2013-05-23 | 12巷17弄6號二樓 | 113 |

[← 回上一頁](#)

⑥點選「通報強迫入學委員會紀錄」頁籤檢視通報強迫入學委原會紀錄。

[首頁](#) / [P.未入學管理](#) / [P3.各類名單](#) / [P3.32 歷史解列名冊](#)
 施 安 (403)

[解列紀錄](#) [訪查紀錄](#) [協尋及拒學紀錄](#) [基本資料](#) **[通報強迫入學委員會紀錄](#)**

| 通報日期 | 通報文號 | 證明文件 | 紀錄者 |
|------------|---------|--------|-----|
| 2020-07-16 | 測試1000號 | 證明.png | 賴璿 |

[← 回上一頁](#)

四、P3.33 出入境名冊

(一)功能畫面

市立國小 M.學區及學校作業 N.新生管理 P.未入學管理 Q.學生資料管理

P2.列管作業 P3.各類名單

1. 出境名單
天移回

2. 出入境比對
新的出入

3. 出入境學生名冊

進行出入境比對，以「出境」申請解除列管的學生，若再次入境
署資料接收時間為「系統處理當下的時間」，且資料接收時間並

列管學年度 搜尋姓名/身分證後三碼 返回預設

| 序 | 列管學年度 | 學生 | 最近出境日期 | 最近入境日期 | 出入境狀態 | 列管狀態 | 移民署資料接收時間 |
|---|-------|----|--------|--------|-------|------|-----------|
|---|-------|----|--------|--------|-------|------|-----------|

(二)檢視出入境學生名冊

名單來源為每週五將列管中學生名冊及使用出境暫時解列的學生名冊送比對出入境，每週一【外部介接-移民署】回傳比對結果進行更新，若已經使用其他註記原因申請解列通過核准則不再呈現本名單中。

①提供搜尋/篩選功能，以便於快速搜尋欲查詢之學生。

②檢視出入境學生名冊。

首頁 / P.未入學管理 / P3.各類名單 / P3.33 出入境學生名冊


列管學年度 出入境狀態 列管狀態 搜尋姓名/身分證後三碼 1 預設

| 序 | 列管學年度 | 學生 | 最近出境日期 | 最近入境日期 | 出入境狀態 | 列管狀態 | 移民署資料接收時間 | 最新列管時間 | 歷史出入境列表 |
|---|-------|----------|------------|------------|-------|------|------------|---------------------|---------|
| 1 | 108 | 胡能 (860) | 2018-08-01 | 2020-06-03 | 入 | 暫時解列 | 2020-06-19 | 2019-09-15 00:39:12 | 🔍 |
| 2 | 108 | 蔡閔 (217) | 2020-05-31 | 2020-01-23 | 出 | 暫時解列 | 2020-06-19 | 2019-09-15 00:39:01 | 🔍 |
| 3 | 108 | 吳馨 (973) | 2020-05-11 | 2020-03-01 | 出 | 列管中 | 2020-06-19 | 2019-09-15 00:38:40 | 🔍 |
| 4 | 108 | 施安 (403) | 2020-04-21 | 2020-01-20 | 出 | 列管中 | 2020-06-19 | 2019-09-15 00:41:32 | 🔍 |
| 5 | 107 | 王浩 (548) | 2020-05-28 | 2020-01-27 | 出 | 列管中 | 2020-06-19 | 2018-09-18 11:50:51 | 🔍 |

« 1 » 到第 頁

★小提醒

- 出境名單、未入學列管名單例行於每週五進行出入境比對，以「出境」申請解除列管的學生，若再次入境且入境停留時間超過 30 天，則第 31 天移回【P2.31 列管學生作業】。
- 出入境比對可能會 7 至 14 天時間差，移民署資料接收時間為「系統處理當下的時間」，且資料接收時間並非每週比對皆會更新，而是學生有新的出入境紀錄才會更新。

③於「歷史出入境列表」欄位，點擊【 搜尋】按鈕。

④檢視歷史出入境紀錄。



胡能 (860) 歷史出入境列表

| 出境日期 | 入境日期 | 移民署資料接收時間 |
|------------|------------|------------|
| 2017-11-13 | 2023-05-16 | 2023-05-20 |
| 2017-11-13 | 2017-11-03 | 2019-09-20 |

« 1 » 到第 頁

返回

五、P3.34 警政協尋名冊

(一)功能畫面

(二)檢視警政協尋名冊

名單來源為每日排程送列管中協尋學生名冊及【外部介接-警政署】回傳比對已尋獲進行更新；若已經使用其他註記原因申請解列通過核准則不再呈現本名單中。

- ①提供搜尋/篩選功能，以便於快速搜尋欲查詢之學生。
- ②檢視警政協尋名冊。

| 序 | 列管學年度 | 學生 | 警政署案件狀態 | 訪查日期 | 訪查類型 | 失蹤 | 通報協尋日期 | 尋獲日期 | 尋獲單位 | 尋獲地點/刪除或自行查獲原因 | 最新系統比對時間 | 最新列管時間 | 操作 |
|---|-------|----------|---------|------------|----------|------|------------|------------|------|----------------|---------------------|---------------------|----|
| 1 | 105 | 謝勝 (128) | 自行查獲 | 2020-07-10 | 學校承辦人員家訪 | 個人失蹤 | 2020-07-13 | 2020-07-13 | 學校 | 已就學 | 2020-07-13 17:23:13 | 2016-10-07 00:00:00 | |
| 2 | 106 | 鄭宗 (107) | 待處理 | 2020-07-13 | 學校承辦人員家訪 | 個人失蹤 | 2020-07-13 | - | - | - | 2020-07-13 18:04:03 | 2017-10-03 09:30:29 | |
| 3 | 108 | 彭君 (390) | 待處理 | 2020-07-14 | 學校承辦人員家訪 | 個人失蹤 | 2020-07-14 | - | - | - | 2020-07-14 20:58:51 | 2019-09-15 00:39:01 | |

③ 點擊【 檢視】按鈕。

④ 檢視學生詳細協尋紀錄。

首頁 / P.未入學管理 / P3.各類名單 / P3.34.警政協尋名冊

呂 恩 (540) 歷史協尋紀錄

| 警政協尋詳細資料 | | | | | | | | | |
|------------|----------|-------------|------|--|--|--|--|--|--|
| 通報協尋日期 | 訪查類型 | 紀錄者 | 失蹤類別 | | | | | | |
| 2021-03-12 | 學校承辦人員家訪 | 曹○莉 (67850) | 個人失蹤 | | | | | | |

| 警政協尋 (已尋獲) | | | | | | | | | |
|------------|------------|------------|-------|------|------------|----------|-------------|------|--|
| 處理情形 | 指派列管日期 | 尋獲日期 | 尋獲單位 | 尋獲地點 | 通報協尋日期 | 訪查類型 | 紀錄者 | 失蹤類別 | |
| 已尋獲 | 2019-09-19 | 2021-03-31 | 分局偵查隊 | | 2021-03-12 | 學校承辦人員家訪 | 曹○莉 (67850) | 個人失蹤 | |

| 警政協尋 (自行查獲/刪除) | | | | | | | | | |
|----------------|--------|---------|---------|--------|------|-----|------|--|--|
| 處理情形 | 指派列管日期 | 查獲/刪除日期 | 查獲/刪除原因 | 通報協尋日期 | 訪查類型 | 紀錄者 | 失蹤類別 | | |
| 查無紀錄 | | | | | | | | | |

最新列管時間 2016-10-07 00:00

2017-10-03 09:30:29

2019-09-15 00:39:01

返回

六、P3.35 未入學學生分析統計

(一) 功能畫面

The screenshot shows the system's main navigation bar with options: M.學區及學校作業, N.新生管理, P.未入學管理, Q.學生資料管理, S.就學歷程查詢, T.報表. Below this is a secondary menu with P2.列管作業 and P3.各類名單. A dropdown menu for P3.35 未入學學生分析統計 is open, listing options: P3.31已申請解列名冊, P3.32歷史解列名冊, P3.33出入境學生名冊, P3.34警政協尋名冊, P3.35未入學學生分析統計 (highlighted), and P3.36縣市改派列管名冊. The main content area shows a table with columns for '列管學年度', '應入學總人數', '9/15入學人數', '列管中', and '暫時解列'.

(二) 檢視未入學學生分析統計

名單來源為各列管學年度之應入學總人數、9/15 入學人數、列管中、暫時解列及永久解列統計數據。

- ① 提供篩選功能，以便於快速搜尋欲查詢之學年度。
- ② 檢視各列學年度未入學學生分析統計數據。
- ③ 提供輸出報表資料功能，點擊【輸出試算表】按鈕後，可匯出頁面資料。(系統提供.xlsx 或.ods 兩種資料輸出格式)

The screenshot shows the data table with the following structure:

| 列管學年度 | 應入學總人數 (已報到+未報到+新設鎮) | 9/15入學人數 | | 列管中 | | | | | 暫時解列 | | | | | |
|-------|-------------------------|----------|----------------------------|-----|-----------------------------|-------|-----|-----|------|------------------|-----|----|----|------|
| | | 已入學 | 未入學=列管中總人數+暫時解列總人數+永久解列總人數 | 總人數 | 已指派=查訪中 (不含協尋中、拒學中、申請解列) | | 協尋中 | 拒學中 | 申請解列 | 已達逾齡除案 尚未申請解列 | 總人數 | 出境 | 緩讀 | 就讀國小 |
| | | | | | 有訪查紀錄 | 無訪查紀錄 | | | | | | | | |
| 總計 | 3618 | 2661 | 318 | | | | | | | 186 | 171 | | | |
| 112 | 391 | 352 | 41 | | | | | | | 37 | 35 | | | |
| 111 | 434 | 399 | 40 | | | | | | | 33 | 31 | | | |
| 110 | | | 36 | | | | | | | 28 | 26 | | | |
| 109 | | | 42 | | | | | | | 33 | 29 | | | |
| 108 | 453 | 281 | 48 | | | | | | | 35 | 31 | | | |
| 107 | 478 | 337 | 32 | | | | | | | 20 | 19 | | | |
| 106 | 377 | 255 | 35 | | | | | | | | | | | |
| 105 | 325 | 245 | 20 | | | | | | | | | | | |
| 104 | 358 | 253 | 24 | | | | | | | | | | | |
| 103 | 455 | 277 | | | | | | | | | | | | |
| 102 | 347 | 262 | | | | | | | | | | | | |

Annotations: 1 points to the '列管學年度' dropdown menu; 2 points to the table header; 3 points to the '輸出試算表(.xlsx) | 輸出試算表(.ods)' buttons at the bottom.

七、P3.36 縣市改派列管名冊

(一)功能畫面

The screenshot shows the main navigation bar with options: M.學區及學校作業, N.新生管理, P.未入學管理, Q.學生資料管理, S.就學歷程查詢. Below it, a secondary menu has P2.列管作業 and P3.各類名單. A dropdown menu for P3.36 縣市改派列管名冊 is open, listing options: P3.31已申請解列名冊, P3.32歷史解列名冊, P3.33出入境學生名冊, P3.34警政協尋名冊, P3.35未入學學生分析統計, and P3.36縣市改派列管名冊 (highlighted). The main content area shows a table header with columns: 序, 列管學年度, 性別, 最新列管單位, 縣市派發日期.

(二)檢視縣市改派列管名冊

倘因派發錯誤或其他因素需要更改列管單位時，學校透過電話或其他管道向縣市提出申訴。縣市改派成功後，此頁面將呈現曾列管於貴校後續改派至其他學校列管之名單。

- ①提供搜尋功能，以便於快速搜尋欲查詢之學生。
- ②檢視縣市改派列管名冊。

The screenshot shows the detailed view of the 'P3.36 縣市改派列管名冊' page. It includes a breadcrumb trail: 首頁 / P.未入學管理 / P3.各類名單 / P3.36縣市改派列管名冊. Below the breadcrumb are two instructions: 1. 若學生曾列管於貴校且由縣市改派其他學校列管，將呈現於本名冊。 2. 於「功能」欄位中 [Q] 按鈕，可詳看縣市改派歷程。 There is a search bar with '列管學年度' and '搜尋姓名/身分證後三碼' fields, and a '返回預設' button. A table with the following data is shown:

| 序 | 列管學年度 | 學生 | 性別 | 最新列管單位 | 縣市派發日期 | 功能 |
|---|-------|----------|----|--------|---------------------|-----|
| 1 | 110 | 朱廷 (045) | 男 | 市立國小 | 2022-07-04 13:12:04 | [Q] |

At the bottom, there is a pagination control: « 1 » 到第 頁

③於「功能」欄位點選【🔍】按鈕。

④檢視縣市改派歷程紀錄。

🏠 首頁 / P.未入學管理 / P3.各類名單 / P3.36縣市改派列管名冊

1. 若學生曾列管於貴校日中縣市改派其他學校列管，將呈現於本名冊。
2. 於「功能」

朱廷 (045) 縣市改派歷程

列管學年度

| 序 | 列管學年度 | 縣市取消派發原因 | 原列管單位 | 原縣市派發日期 | 功能 |
|---|-------|----------|-------|---------------------|----|
| 1 | | 派發錯誤 | 市立 國小 | 2020-09-18 18:30:38 | 🔍 |

« 1 » 到

返回

4

3