

目錄

【Q1.學校各班學生現況_學校端】操作手冊	2
Q1.學校各班學生現況	2
一、功能簡介	2
二、Q1.31 學校各班學生現況	4
三、批次匯入	7
四、複製前一學期名單(★112 學年度第 2 學期起)	17
五、單筆新增/刪除/修改	19
六、檢視各班學生名單	25
七、下載比對結果檔	27
八、搜尋學生	31
九、Q3 外籍生尚未建置於 Q1 各班學生名單	33
十、Q1.32 適齡入學遺漏名單(★113 學年度第 1 學期起)	35

【Q1.學校各班學生現況_學校端】操作手冊

Q1.學校各班學生現況

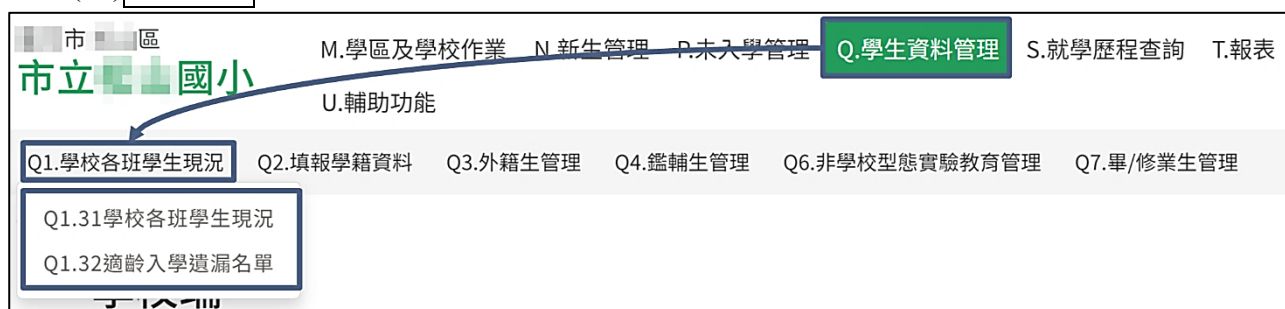
一、功能簡介

由縣市或學校上傳各班學生名單，以建立全國各校學生資料庫，學校所上傳之學生總數將作為教育部統計報表及期末學校匯入學籍資料的比對母數，並提供具有(中)低收入及原住民等身分別學生名單下載。

本學年度/學期未有任何一所學校將學生加入至【Q1.學校各班學生現況】、【Q5.就讀外僑學校】且於新生入學階段時從未進入【P.未入學管理】(排除下表學生)會進入適齡入學遺漏名單。

狀態	解列原因
列管中	
暫時解列	出境、緩讀、就讀國小、已就讀外僑學校
永久解列	已就讀高中職/五專、死亡、喪失國籍、免強迫入學、戶政資料異常、已取得相當國民中學畢業資格

(一)功能畫面



(二)操作流程

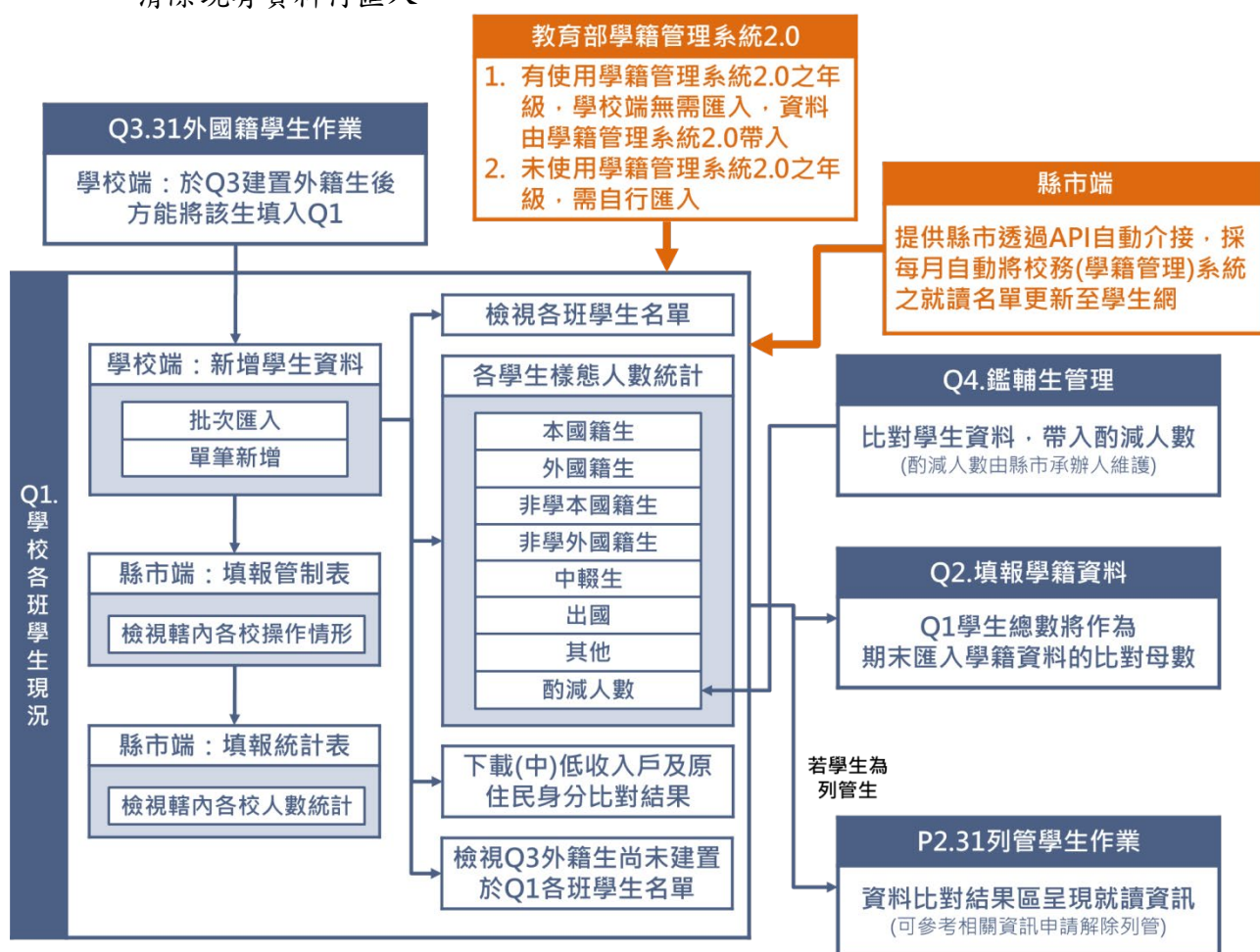
縣市可透過 API 自動介接，將貴校校務(學籍管理)系統之就讀名單更新至學生網。學校亦可使用匯入或單筆新增功能新增學校各班學生資料，於填報 113 學年度第 1 學期起，為確保同一位學生應僅能出現在一校進行學生唯一值比對，當使用複製前一學期名單、匯入 Excel、單筆新增，錯誤訊息呈現「該生已在○○○(全銜名稱)學生名單中」，如確認該生最新轉入資訊為貴校，請聯絡前一所學校先刪除學生。

1. 若為外籍生，必須先至【Q3.31 外國籍學生作業】建置學生資料後，方能將該生填入本模組。
2. 填報後可檢視各班學生之詳細資料。
3. 填報後將自動統計學校各班各樣態之學生人數。
※酌減人數是透過與【Q4.31 鑑輔生管理】的學生比對後自動帶入。
4. 若學生資料填寫錯誤或學生樣態變更時，可透過線上修改或批次匯入功能修改學生資料。
※請注意：此不包含修改學生「身分別」，原先學校已建立之外籍生，後續取得國籍後，需先刪除該筆外籍生資料再重新以新取得之身分證建立名單。
5. 若有操作錯誤或學生已轉出，可透過刪除功能，將學生移除。

6. 服務性功能：系統提供具有(中)低收入及原住民等身分別學生名單下載。
7. 當各班學生名單新增完畢後，可再至【Q3 外籍生尚未建置於 Q1 各班學生名單】頁籤檢查是否仍有尚未新增的外籍生名單。
8. 學校所上傳之學生總數將作為期末學校匯入學籍資料的比對母數。
9. 若學生為列管生，於【P.未入學管理→P2.列管作業→P2.31 列管學生作業】資料比對結果區將呈現相關就讀資訊，列管學校可向該生所就讀的學校取得在學證明文件後進行申請解除列管。

※使用國教署學籍系統 2.0 之年段學生資料統一由系統協助轉置，其餘年段由學校自行操作。

※當縣市端及學校端同時有操作各班學生名單時，依匯入時間較晚的名單為主，將清除現有資料再匯入。



二、Q1.31 學校各班學生現況

(一) 功能畫面

(二) 頁面說明

- ① 檢視教育開放作業期限。
- ② 於「各班學生名單」頁籤填寫貴校各班學生現況。
- ③ 擷取貴校於【人力網】【A.2.31 檢視編制表】的班級編制及呈現不分年級 00 班。
※若對於班級編制的核定有任何疑慮，請逕洽縣市員額編制業務承辦人。
- ④ 提供以 Excel 檔批次匯入學生資料功能。
- ⑤ 提供線上單筆新增學生資料功能。

- ⑥提供搜尋功能，以便快速找尋學生資料。
- ⑦依據上傳之各類學生樣態，自動統計各班學生人數。
- ⑧提供線上修改學生資料功能。
- ⑨若發現學生資料有誤植或已轉出，可使用【轉學/刪除】按鈕將該生資料移除。
- ⑩服務性功能：系統提供(中)低收入及原住民等身分別資料，可針對已新增的學生進行資料比對。

[首頁](#) / [Q.學生資料管理](#) / [Q1.學校各班學生現況](#) / [Q1.31學校各班學生現況](#)
[教育部開放各班學生現況作業期限：2021-08-16 ~ 2022-02-15](#)

6 名單 Q3外籍生尚未建置於Q1各班學生名單 10

▶列入班級人數計算：在校本國籍生 705 人、在校外籍生 4 人、佔員額非學本國籍生 3 人、佔員額非學外籍生 2 人、中輟生 3 人、長期病假 2 人、保護管束 0 人，合計 717 人
 ▶不列入班級人數計算：非學本國籍生 4 人、非學外籍生 3 人、中輟生 1 人、出國學生 4 人、長期病假 0 人、保護管束 0 人、就讀外僑學校 2 人，合計 14 人

班級類別	年級	班級	在校		非學		中輟生	出國	其他	酌減人數	功能
			本國籍生	外籍生	本國籍生	非學					
普通班(集)	1	01	28	0	0	0	0	0	0	0	
普通班(集)	1	02	28	1	0	0	0	0	0	0	
普通班(集)	1	03	26	2	0	0	0	0	0	0	
普通班(集)	1	04	28	1	0	0	0	0	0	0	
普通班(集)	1	05	29	1	0	0	0	0	0	0	
普通班(集)	1	06	25	3	0	0	0	0	0	0	

新增學生：P22369

全選	序	學生	座號	酌減人數	學生樣態	功能
<input type="checkbox"/>	1	陳翔(072)	1	0	在校本國籍生	<input type="button" value="修改"/>
<input type="checkbox"/>	2	劉?(552)	2	0	在校本國籍生	<input type="button" value="修改"/>
<input type="checkbox"/>	3	陳誠(650)	3	0	在校本國籍生	<input type="button" value="修改"/>
<input type="checkbox"/>	4	鄭頌(031)	4	0	在校本國籍生	<input type="button" value="修改"/>
<input type="checkbox"/>	5	楊皓(170)	5	0	在校本國籍生	<input type="button" value="修改"/>
<input type="checkbox"/>	6	施瓦(425)	6	0	在校本國籍生	<input type="button" value="修改"/>
<input type="checkbox"/>	7	張文(402)	7	0	在校本國籍生	<input type="button" value="修改"/>
<input type="checkbox"/>	8	何程(847)	8	0	在校本國籍生	<input type="button" value="修改"/>
<input type="checkbox"/>	9	陳睿(598)	9	0	在校本國籍生	<input type="button" value="修改"/>
<input type="checkbox"/>	10	林程(277)	10	0	在校本國籍生	<input type="button" value="修改"/>

★小提醒

- 檢視不分年級、混齡低年級、混齡中年級、混齡高年級學生名單時，額外顯示「原屬年級」欄位。

不分年01班 學生名單

新增學生：

全選	序	學生	座號	原屬年級	酌減人數	學生樣態	功能
<input type="checkbox"/>	1	蔡亮(676)	1	3	0	在校本國籍生	<input type="button" value="修改"/>
<input type="checkbox"/>	2	陳傑(096)	2	6	0	在校本國籍生	<input type="button" value="修改"/>

- 部分學生可能掛籍於學校但實際未佔班級學生員額，即不計入班級學生人數，故設置虛擬班級(00班)，學校為中輟生、出國、長期病假、保護管束、團體非學校型態學生、機

構非學校型態學生、就讀外僑學校等學生樣態之學生註記使用，並於填報 113 學年度第 1 學期起，各年級虛擬班級(00 班)整併為一個不分年級 00 班，學校可依實際情形將學生填入不分年級 00 班並加填「原屬年級」欄位。

不分年00班 學生名單

新增學生：

<input type="checkbox"/> 全選	序 ▲	學生	座號 ▲	原屬年級 ▲	酌減人數 ▲	學生樣態 ▲	功能
<input type="checkbox"/>	1	凌 (500)	1	2	0	出國	
<input type="checkbox"/>	2	廖 郡 (115)	2	2	0	中輟生	
<input type="checkbox"/>	3	蔡 程 (537)	3	3	0	就讀外僑學校	
<input type="checkbox"/>	4	江 軒 (411)	4	3	0	出國	

三、批次匯入

(一) 下載/製作匯入檔

- ① 點選【下載匯入檔】按鈕下載匯入檔；若已有成功匯入學生資料，再次點選【下載匯入檔】按鈕時便會下載現有的學生資料，可編修後重新匯入。

首頁 / Q.學生資料管理 / Q1.學校各班學生現況 / Q1.31學校各班學生現況
◎ 教育部開放各班學生現況作業期限：2021-08-16 ~ 2022-02-15

各班學生名單 Q3外籍生尚未建置於Q1各班學生名單 ③

搜尋學生 下載比對結果檔 下載匯入檔 匯入檔案 匯入紀錄

▶ 列入班級人數計算：在校本國籍生 705 人、在校外籍生 4 人、佔員額非學本國籍生 3 人、佔員額非學外籍生 2 人、中輟生 3 人、長期病假 2 人、保護管束 0 人，合計 719 人
▶ 不列入班級人數計算：非學本國籍生 4 人、非學外籍生 3 人、中輟生 1 人、出國學生 4 人、長期病假 0 人、保護管束 0 人、就讀外僑學校 2 人，合計 14 人

班級類別 ^	年級 ^	班級	在校		非學 ②		中輟生 ^	出國 ^	其他 ^	酌減人數 ②	功能
			本國籍生 ^	外籍生 ^	本國籍生 ^	外籍生 ^					
普通班(集)	1	01	28	0	0	0	0	0	0	0	
普通班(集)	1	02	28	1	0	0	0	0	0	0	
普通班(集)	1	03	26	2	0	0	0	0	0	0	

- ② 若有成功匯入過學生資料，再次點選【下載匯入檔】時便會下載現有的學生資料，因匯出的 Excel 檔中，學生身分證資料為明碼，故確認匯出前將呈現「重要訊息」訊息視窗，請詳讀訊息內容後設定檔案密碼。

請自行設定一組「長度至少 12 碼，且必須包含下列其中三個類別的字元：英文大寫、英文小寫、數字、特殊符號」的密碼，設定後此組密碼將用於檔案解壓縮，請務必記得此組密碼。

貴校或縣市不曾上傳過學生資料，則點選【下載匯入檔】時無須設定檔案密碼，可直接下載並開啟檔案編輯，並跳至步驟⑧之說明。

- ③ 點選【確認後匯出】按鈕。

※提醒您：本系統之個人資料僅供作必要學生資料管理之用，台端利用本系統之個人資料時，請配合個人資料保護法之相關規定，於使用完畢後，儘速刪除銷毀，避免外洩，如有違法致使損害，國教署將依法求償。

首頁 / Q.學生資料管理 / Q1.學校各
◎ 教育部開放各班學生現況作業期限：2021
各班學生名單 Q3外籍生尚未建置於

搜尋學生 下載匯入檔 匯入檔案 匯入紀錄

▶ 列入班級人數計算：在校本國籍生 705 保護管束 0 人，合計 719 人
▶ 不列入班級人數計算：非學本國籍生 4 合計 14 人

班級類別 ^ 年級 ^ 班級 本國籍生 ^ 外籍生 ^ 中輟生 ^ 出國 ^ 其他 ^ 酌減人數 ② 功能

普通班(集) 1 01 28 0 0 0 0 0 0 0

普通班(集) 1 02 28 1 0 0 0 0 0 0

普通班(集) 1 03 26 2 0 0 0 0 0 0

普通班(集) 1 04 26 2 0 0 0 0 0 0

重要訊息

本系統之個人資料僅供作必要教職員/學生資料管理之用，台端利用本系統之個人資料時，請配合個人資料保護法之相關規定，於使用完畢後，儘速刪除銷毀，避免外洩，如有違法致使損害，本署將依法求償。

請設定檔案密碼 長度須為12碼(含)以上 ②

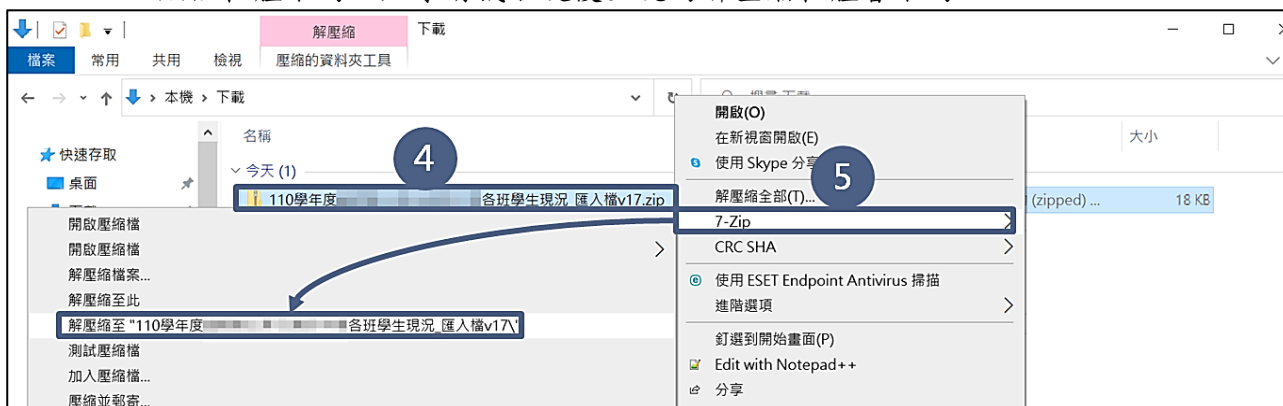
密碼複雜度須「英文大寫+英文小寫+數字+特殊符號」4取3

取消 確認後匯出 ③

④檔案下載完成後開啟檔案所存放之資料夾，並針對欲解壓縮的檔案點擊滑鼠右鍵。

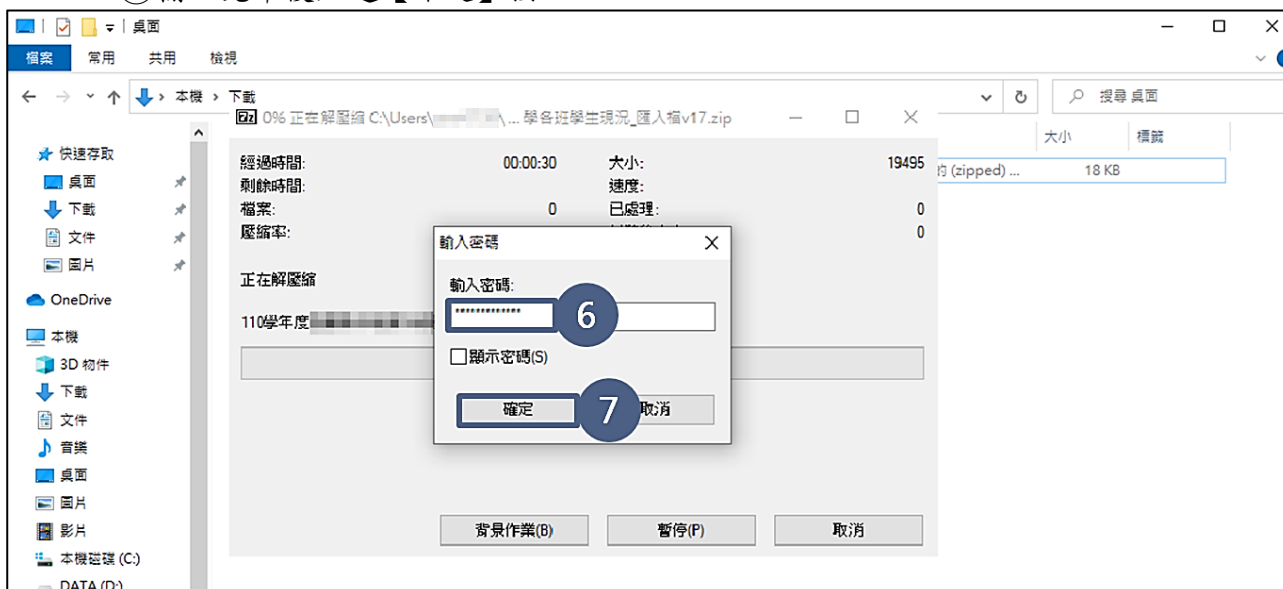
⑤選擇解壓縮方式。

※依軟體不同，點擊滑鼠右鍵後呈現的解壓縮軟體會不同。



⑥輸入步驟②設定之密碼。

⑦輸入完畢後點選【確定】按鈕。



⑧若開啟檔案後，上方出現「受保護的檢視」相關訊息，先點擊【啟用編輯(E)】後續才能編輯這份檔案，若未出現相關訊息，則可忽略此步驟。



⑨依據實際情況填寫各班學生之資料，針對「學生樣態」欄位：

- 1.112 學年度起，「非學」樣態調整為「7.個人非學校型態學生」、「8.團體非學校型態學生」、「9.機構非學校型態學生」，並新增「10.就讀外僑學校」樣態
- 2.中輟生請填 3；出國請填 4；長期病假請填 5；保護管束請填 6；個人非學校型態學生請填 7；團體非學校型態學生請填 8；機構非學校型態學生請填 9；就讀外僑學校請填 10；非上述樣態請留空。

⑩填寫完畢後點選【儲存】按鈕。



★小提醒

1. 學生姓名非必填，若身分證/外籍人士統一證號/臨時編號正確，但姓名空白或與戶政資料(或外籍生名單)不符時，將以戶政資料(或外籍生名單)為主，並校正姓名資料。
2. 外籍生至貴校就讀時，先至【Q.學生資料管理→Q3.外籍生管理→Q3.31 外國籍學生作業】新增外籍生資料後，再至本頁面操作，若未建置，將無法新增該生至各班學生名單中。
3. 依據《高級中等以下教育階段非學校型態實驗教育實施條例》及國教署規定，無論是本國籍生還是外籍學生，應將非學型態之個人實驗教育納入學生數及班級數設算；非學型態之團體或機構實驗教育學生應建立至虛擬班級(00班)，不納入學生數及班級數設算。
4. 學生樣態「出國」指的是學生曾至貴校入學後又出國念書，若學生為入學後又出國念書，請註記為「4.出國」。
5. 學生樣態「就讀外僑學校」指的是學生曾至貴校入學後又至外僑學校念書，若學生為入學後又至外僑學校念書，請註記為「10.就讀外僑學校」。
6. 匯入檔案時，將檢核「年級+班級」組成的班級序號是否存在於該校人力網的班級序號中，若不存在該班級序號，則不可匯入成功。
7. 若學生的「學生樣態」欄位為「3.中輟生」、「5.長期病假」及「6.保護管束」且學生之學籍未掛於任一班級，則「班級」欄位允許填寫「0」。
8. 若學生的「學生樣態」欄位為「4.出國」、「8.團體非學校型態學生」、「9.機構非學校型態學生」、「10.就讀外僑學校」，則「班級」欄位僅可填寫「0」。

(二) 匯入各班學生資料

① 若完成(一)下載/製作匯入檔之匯入檔，點選【匯入檔案】按鈕。

此圖顯示了系統主頁的「匯入檔案」按鈕，該按鈕位於「下載匯入檔」和「匯入紀錄」按鈕之間，並被一個紅色的圓圈標記為「1」。

班級類別 ^	年級 ^	班級	在校		非學 [?]		中輟生 ^	出國 ^	其他 ^	酌減人數 [?]	功能
			本國籍生 ^	外籍生 ^	本國籍生 ^	外籍生 ^					
普通班(集)	1	01	28	0	0	0	0	0	0	0	
普通班(集)	1	02	28	1	0	0	0	0	0	0	
普通班(集)	1	03	26	2	0	0	0	0	0	0	

② 將欲匯入的檔案拖曳或點擊【瀏覽檔案】選擇欲上傳的檔案，拖曳或選取檔案成功後將顯示匯入檔案名稱。

③ 確認欲上傳之檔案無誤，點選【上傳】按鈕。

此圖顯示了系統中的文件上傳對話框。對話框中央有一個文件圖標，下方有「拖曳檔案到這裡」和「瀏覽檔案」的提示。對話框底部顯示了已選取的文件名稱：「匯入檔案名稱：Q1.學校各班學生現況_匯入檔.xlsx」。對話框右下角有「上傳」和「關閉」兩個按鈕，其中「上傳」按鈕被一個紅色的圓圈標記為「3」。

★ 小提醒

1. 重複匯入時，系統將執行以下事項：

(1) 先判斷本次上傳之檔案內是否有可匯入成功的資料。

(2) 若被判定為可匯入成功之資料至少一筆時，系統之覆蓋機制為：

將刪除前一次匯入成功的資料，僅保留最新匯入的學生資料；且若前次匯入的現有學生名單之與本次匯入的學生身分證/外籍人士統一證號/臨時編號相同，則視為重複匯入，系統將採用最新匯入學生資料覆蓋舊的學生資料。

2. 當縣市端及學校端同時有操作各班學生名單時，將依匯入時間較晚的名單為主，將清除現有資料再進行匯入。例如：學校已於 4/26 已匯入 10 位學生，縣市又於 5/1 透過 API 方式匯入名單，則系統會將學校現有匯入名單清除，再將縣市檔案進行匯入。

④顯示「上傳成功」訊息視窗，可於訊息檢視匯入之結果。

⑤點擊【確定】按鈕。

首頁 / Q.學生資料管理 / Q1.學校各班學生現況 / Q1.31學校各班學生現況

教育部開放各班學生現況作業期間

各班學生名單 Q3外籍生尚未

搜尋學生

▶列入班級人數計算：在校本國籍保護管束 0 人，合計 719 人

▶不列入班級人數計算：非學本國合計 14 人

班級類別	年級	班級
普通班(集)	1	01
普通班(集)	1	02
普通班(集)	1	03
普通班(集)	1	04

匯入檔案 匯入紀錄

中輟生 3 人、長期病假 2 人、管束 0 人、就讀外僑學校 2 人、

其他	酌減人數	功能
0	0	
0	0	
0	0	
0	0	

上傳成功

匯入筆數:997筆, 成功筆數:995筆, 失敗筆數:2筆

確定

(三) 檢視匯入紀錄

若欲了解本次匯入異常之原因，可透過「最後一次匯入明細」確認「匯入結果異常說明」欄位所提供之資料，並修改匯入檔案內的錯誤資料。

① 點選【匯入紀錄】按鈕進行查看。

首頁 / Q. 學生資料管理 / Q1. 學校各班學生現況 / Q1.31 學校各班學生現況
 教育部開放各班學生現況作業期限：2021-08-16 ~ 2022-02-15

各班學生名單 Q3 外籍生尚未建置於 Q1 各班學生名單

搜尋學生 下載比對結果檔 下載匯入檔 匯入檔案 匯入紀錄

▶ 列入班級人數計算：在校本國籍生 705 人、在校外籍生 4 人、佔員額非學本國籍生 3 人、佔員額非學外籍生 2 人、中輟生 3 人、長期病假 2 人、保護管束 0 人，合計 719 人
 ▶ 不列入班級人數計算：非學本國籍生 4 人、非學外籍生 3 人、中輟生 1 人、出國學生 4 人、長期病假 0 人、保護管束 0 人、就讀外僑學校 2 人，合計 14 人

班級類別	年級	班級	在校		非學		中輟生	出國	其他	酌減人數	功能
			本國籍生	外籍生	本國籍生	外籍生					
普通班(集)	1	01	28	0	0	0	0	0	0	0	
普通班(集)	1	02	28	1	0	0	0	0	0	0	
普通班(集)	1	03	26	2	0	0	0	0	0	0	
普通班(集)	1	04	28	1	0	0	0	0	0	0	

② 檢視最後一次匯入明細，呈現錯誤之資料列及匯入結果失敗/異常說明。

③ 點選【匯入異常樣態說明】按鈕可檢視各種異常樣態原因及說明。

④ 提供輸出報表資料功能點選【輸出匯入失敗/異常說明】按鈕後，可匯出異常資料。

(系統提供.xlsx 或.ods 兩種資料輸出格式)

最後一次匯入明細 匯入歷史紀錄

匯入筆數：997 筆 / 成功筆數：995 筆 / 失敗筆數：2 筆 / 匯入異常樣態說明

資料列	匯入結果失敗/異常說明
3	學生樣態僅限留空或填2-6
5	學生外籍生名單查無此外籍人士統一證號/臨時編號，請先至【Q3.31外國籍學生作業】新增外籍生後，再操作該生
6	「廣」戶政資料(或外籍生名單)姓名不符，系統已自動校正為「黃」
7	「陳」因匯入之【原屬年級】與【年級】不符，此筆資料系統已自動依【年級】校正【原屬年級】

輸出匯入失敗/異常說明(.xlsx) | 輸出匯入失敗/異常說明(.ods) 關閉

⑤點選「匯入歷史紀錄」頁籤。

⑥檢視匯入時間、匯入筆數、成功筆數、失敗筆數及匯入之操作人員。

最後一次匯入明細

匯入歷史紀錄

序	匯入時間	匯入筆數	成功筆數	失敗筆數	操作人員
1	2021-11-30 09:15:45	997	995	2	陳○明(123456)
2	2021-11-29 15:18:30	997	990	7	API

« 1 » 到第 頁

關閉

※匯入異常情形說明

序	異常情形	原因
1	Excel 檔案格式錯誤	因匯入之「標題列」錯誤，不可移動或刪除 請注意，若 Excel 檔案格式錯誤，即該檔案會整筆匯入失敗
2	學年度(學期)必填	因匯入之「學年度(學期)」空白，該檔案整筆匯入失敗
3	「○○○」為非當學年度(學期)或學年度(學期)格式錯誤	因匯入之「學年度(學期)」錯誤，該檔案整筆匯入失敗
4	身分證/外籍人士統一證號/臨時編號必填	因匯入之「身分證/外籍人士統一證號/臨時編號」為空白，請輸入學生身分證/外籍人士統一證號/臨時編號
5	身分證/外籍人士統一證號/臨時編號格式錯誤	出現此錯誤訊息可能的原因為： 1.身分證號多空格 2.誤輸入全形英文 請確認學生身分證/外籍人士統一證號/臨時編號是否正確，請重新修正匯入檔後再行上傳
6	學生戶政資料查無此身分證	出現此錯誤訊息可能的原因為： 1.誤輸入學生家人(如爸爸媽媽)之身分證 2.學生更換身分證，可能因戶政介接時間差，系統尚未比對有此身分證 3.新設籍學生初設戶籍登記，可能因戶政介接時間差，系統尚未比對有此身分證，請確認學生身分證是否正確，若有戶口名簿請使用【U5.我要發問】功能提供戶口名簿及本次匯入異常之檔案給系統人員確認

序	異常情形	原因
7	學生外籍生名單查無此外籍人士統一證號/臨時編號，請先至【Q3.31 外國籍學生作業】新增外籍生資料後，再操作該生	外籍人士統一證號編碼/臨時編號檢核正確，但尚未新建外籍生資料，請先至【Q.學生資料管理→Q3.外籍生管理→Q3.31 外國籍學生作業】新增外籍生資料後再操作該生
8	「○○○」與戶政資料(或外籍生名單)姓名不符，系統已自動校正為「○○●」	因匯入之「姓名」與本系統不符，此筆資料系統已自動校對姓名
9	年級必填	因匯入之「年級」空白，請輸入年級
10	班級必填	因匯入之「班級」空白，請輸入年級
11	不分年級、混齡年級之學生原屬年級必填	因匯入不分年級、混齡低年級、混齡中年級、混齡高年級、混齡1至3年級、混齡4至6年級之「原屬年級」空白，請輸入原屬年級
12	原屬年級與年級不符，系統已自動校正原屬年級	因「原屬年級」僅限不分年級、混齡年級之學生填寫，故其餘年級之學生若匯入之「原屬年級」與「年級」不符時，此筆資料由系統自動依「年級」校正「原屬年級」
13	混齡年級之原屬年級錯誤	出現此錯誤訊息可能的問題為： 1.混齡低年級：僅可匯入原屬年級為1、2年級之學生 2.混齡中年級：僅可匯入原屬年級為3、4年級之學生 3.混齡高年級：僅可匯入原屬年級為5、6年級之學生 4.混齡1至3年級：僅可匯入原屬年級為1至3年級之學生 5.混齡4至6年級：僅可匯入原屬年級為4至6年級之學生
14	找不到年級或格式錯誤，國小輸入「1~6」，國中輸入「7~9」，若為特教班請輸入「不分」	學生網班級數擷取「人力資源網」各縣市核定之班級，因「年級」不在人力網核定內或格式錯誤
15	找不到班級或班級格式錯誤，班級僅可輸入數字，例：0、01、02	學生網班級數擷取「人力資源網」各縣市核定之班級，因「班級」不在人力網核定班級內或格式錯誤
16	年級錯誤，僅限「不分年級」才可填0班	因匯入之「年級」錯誤，僅限「不分年級」才可填0班
17	出國、團體非學校型態學生、機構非學校型態學生或就讀外僑學校，班級應為0班，不可為一般班級	因匯入之出國、團體非學校型態學生、機構非學校型態學生或就讀外僑學校「班級」錯誤，應為0班，不可為一般班級
18	在校生、個人非學校型態學	因匯入之「班級」序號錯誤，僅限學生樣態為「3.中輟生」、

序	異常情形	原因
	生，班級不可為 0 班	「4.出國」、「5.長期病假」、「6.保護管束」、「8.團體非學校型態學生」、「9.機構非學校型態學生」或「10.就讀外僑學校」，班級才可填 0
19	學生樣態僅限留空或填 3-10	因匯入之「學生樣態」格式錯誤；中輟生請填 3；出國請填 4；長期病假請填 5；保護管束請填 6；個人非學校型態學生請填 7；團體非學校型態學生請填 8；機構非學校型態學生請填 9；就讀外僑學校請填 10，非上述樣態請留空
20	外籍生(不含臨時編號)學生樣態僅限留空或填 7-9	因匯入之外籍生(不含臨時編號)「學生樣態」僅限留空或填 7-9
21	依國教署規定外籍生僅限外籍人士統一證號才可申請非學實驗教育，故以臨時編號建立之外籍生學生樣態僅限留空	依國教署規定外籍生僅限外籍人士統一證號才可申請非學實驗教育，故以臨時編號建立之外籍生學生樣態僅限留空
22	第 n 與第 x 列為重複資料	因匯入檔案中有重複資料 ※請注意，系統僅會成功匯入第一筆資料，第二筆重複之學生資料會匯入失敗
23	該生已在○○○(全銜名稱)學生名單中	因匯入之學生已存在於他校學生名單中，請通知原學校承辦人至系統上操作該生「轉學/刪除」，原校未操作完畢前，您無法新增
24	「○○○(身分證/外籍人士統一證號/臨時編號末三碼)」學籍系統 2.0 轉置匯入異常，請至【D10.1 編修學籍資料】確認學生資料	出現此錯誤訊息可能的原因為：學生班級異常，請於【D10.1 編修學籍資料】確認學生年級、班級等資料是否正確， 若仍有疑問請使用【U5.我要發問】提供本次匯入異常說明給系統人員確認
25	「○○○(外籍人士統一證號/臨時編號末三碼)」外籍生名單查無此外籍人士統一證號/臨時編號，請先至【Q3.31 外國籍學生作業】新增外籍生資料後，再操作該生	外籍人士統一證號編碼/臨時編號檢核正確，但尚未新建外籍生資料，請先至【Q.學生資料管理→Q3.外籍生管理→Q3.31 外國籍學生作業】新增外籍生資料後再操作該生， 惟因排程匯入是每個月(除 2、8 月)10 日協助轉置學生名單，故學校可以先使用單筆新增，新增學生資料或等下一個月排程更新資料

四、複製前一學期名單(★112 學年度第 2 學期起)

考量學校於同一學年度之第 1 學期、第 2 學期的學生名單差異不大，為減輕學校業務，於 112 學年度起，同學年度第 2 學期之操作頁面，將提供【複製前一學期名單】按鈕，學校可複製同學年度第 1 學期學生名單至第 2 學期後，再微調名單即可。**不同學年度學生名單可能因升級、轉出或轉入而變動，故不可跨學年度複製學生名單！**

①點選【複製前一學期名單】按鈕。

首頁 / Q.學生資料管理 / Q1.學校各班學生現況 / Q1.31學校各班學生現況
 教育部開放各班學生現況作業期限：2024-02-16 ~ 2024-08-15

各班學生名單 Q3外籍生尚未建置於Q1各班學生名單 ③

Q 搜尋學生 下載比較 1 複製前一學期名單 下載匯入檔 匯入檔案 匯入紀錄

▶列入班級人數計算：在校本國籍生 0 人、在校外籍生 0 人、佔員額非學本國籍生 0 人、佔員額非學外籍生 0 人、中輟生 0 人、長期病假 0 人、保護管束 0 人，合計 0 人
 ▶不列入班級人數計算：非學本國籍生 0 人、非學外籍生 0 人、中輟生 0 人、出國學生 0 人、長期病假 0 人、保護管束 0 人、就讀外僑學校 0 人，合計 0 人

班級類別 ^	年級 ^	班級	在校		非學 ②		中輟生 ^	出國 ^	其他 ^	酌減人數 ②	功能
			本國籍生 ^	外籍生 ^	本國籍生 ^	外籍生 ^					
普通班(集)	1	01	0	0	0	0	0	0	0	0	
普通班(集)	1	02	0	0	0	0	0	0	0	0	

②於「是否確定要複製？」訊息，點選【確定】按鈕。

首頁 / Q.學生資料管理 / Q1.學校各班學生現況 / Q1.31學校各班學生現況
 教育部開放各班學生現況作業期限：2024-02-16 ~ 2024-08-15

各班學生名單 Q3外籍生尚未建置於Q1各

Q 搜尋學生 名單 下載匯入檔 匯入檔案 匯入紀錄

▶列入班級人數計算：在校本國籍生 0 人、在
 保護管束 0 人，合計 0 人
 ▶不列入班級人數計算：非學本國籍生 0 人、
 合計 0 人

是否確定要複製？
 複製後現有資料將被覆蓋

取消 確定 2

班級類別 ^	年級 ^	班級	本國籍生	外籍生	中輟生	出國	其他	酌減人數 ②	功能
普通班(集)	1	02	0		0	0	0	0	
普通班(集)	1	03	0	0	0	0	0	0	
普通班(集)	1	04	0	0	0	0	0	0	

- ③若成功複製名單，將覆蓋現有資料，且將顯示「複製成功」訊息。點擊【確定】按鈕，可至匯入紀錄中檢視最後一次匯入明細，操作步驟請詳閱檢視匯入紀錄。

首頁 / Q.學生資料管理 / Q1.學校各班學生現況 / Q1.31學校各班學生現況
 教育部開放各班學生現況作業期限：2024-02-16 ~ 2024-08-15

各班學生名單 Q3外籍生尚未建置於Q1

Q 搜尋學生

▶列入班級人數計算：在校本國籍生 0 人、在保護管束 0 人，合計 0 人
 ▶不列入班級人數計算：非學本國籍生 0 人、合計 0 人

複製筆數：178,成功筆數：178,失敗筆數：0

班級類別	年級	班級	本國籍生	出國	其他	酌減人數	功能
普通班(集)	1	01	0	0	0	0	
普通班(集)	1	02	0	0	0	0	
普通班(集)	1	03	0	0	0	0	
普通班(集)	1	04	0	0	0	0	

- ④若學校第 1 學期、第 2 學期班級數不同，學生名單即無法複製成功，將跳出「複製失敗」訊息。點選【確定】按鈕可下載該學年度第 1 學期之學生名單匯入檔，需自行將檔案修正後，重新匯入第 2 學期學生名單，匯入學生名單之操作步驟請參考匯入各班學生資料。若無此狀況，請忽略此步驟。

首頁 / Q.學生資料管理 / Q1.學校各班學生現況 / Q1.31學校各班學生現況
 教育部開放各班學生現況作業期限：2024-02-16 ~ 2024-08-15

各班學生名單 Q3外籍生尚未建置於Q1

Q 搜尋學生

▶列入班級人數計算：在校本國籍生 0 人、在保護管束 0 人，合計 0 人
 ▶不列入班級人數計算：非學本國籍生 0 人、合計 0 人


複製失敗


部分班級已不存在，請點選【確定】按鈕下載前一學期匯入檔並修正後，重新自行匯入學生名單

班級類別	年級	班級	本國籍生	出國	其他	酌減人數	功能
普通班(集)	1	01	0	0	0	0	
普通班(集)	1	02	0	0	0	0	
普通班(集)	1	03	0	0	0	0	
普通班(集)	1	04	0	0	0	0	

五、單筆新增/刪除/修改

(一)單筆新增

①於欲新增之學生班級中，點選【 編輯】按鈕。

②輸入學生身分證/外籍人士統一證號/臨時編號後，點選【 搜尋】按鈕。

[首頁](#) / [Q.學生資料管理](#) / [Q1.學校各班學生現況](#) / [Q1.31學校各班學生現況](#)
 ◎教育部開放各班學生現況作業期限：2021-08-16 ~ 2022-02-15

[各班學生名單](#) Q3外籍生尚未建置於Q1各班學生名單 

  下載比對結果檔  下載匯入檔  匯入檔案  匯入紀錄

▶列入班級人數計算：在校本國籍生 705 人、在校外籍生 4 人、佔員額非學本國籍生 3 人、佔員額非學外籍生 2 人、中輟生 3 人、長期病假 2 人、保護管束 0 人，合計 719 人
 ▶不列入班級人數計算：非學本國籍生 4 人、非學外籍生 3 人、中輟生 1 人、出國學生 4 人、長期病假 0 人、保護管束 0 人、就讀外僑學校 2 人，合計 14 人

班級類別	年級	班級	在校		非學		中輟生	出國	其他	酌減人數	功能
			本國籍生	外籍生	本國籍生	外籍生					
普通班(集)	1	01	28	0	0	0	0	0	0	0	
普通班(集)	1	02	28	1	0	0	0	0	0	0	
普通班(集)	1	03	26	2	0	0	0	0	0	0	
普通班(集)	1	04	28	1	0	0	0	0	0	0	
普通班(集)	1	05	29	1	0	0	0	0	0	0	
普通班(集)	1	06	25	3	0	0	0	0	0	0	

新增學生：   **2** [轉學/刪除](#)

全選	序	學生	座號	酌減人數	學生樣態	功能
<input type="checkbox"/>	1	陳翔(072)	1	0	在校本國籍生	
<input type="checkbox"/>	2	劉?(552)	2	0	在校本國籍生	
<input type="checkbox"/>	3	陳誠(650)	3	0	在校本國籍生	
<input type="checkbox"/>	4	鄭頌(031)	4	0	在校本國籍生	
<input type="checkbox"/>	5	楊皓(170)	5	0	在校本國籍生	
<input type="checkbox"/>	6	施瓦(425)	6	0	在校本國籍生	
<input type="checkbox"/>	7	張文(402)	7	0	在校本國籍生	
<input type="checkbox"/>	8	何程(847)	8	0	在校本國籍生	
<input type="checkbox"/>	9	陳睿(598)	9	0	在校本國籍生	
<input type="checkbox"/>	10	林程(277)	10	0	在校本國籍生	

★小提醒

- 外籍生至貴校就讀時，先至【Q.學生資料管理→Q3.外籍生管理→Q3.31 外國籍學生作業】新增外籍生資料後，再至本頁面操作，若未建置，將無法新增該生至各班學生名單中。
- 依據《高級中等以下教育階段非學校型態實驗教育實施條例》及國教署規定，無論是本國籍生還是外籍學生，應將非學型態之個人實驗教育納入學生數及班級數設算；非學型態之團體或機構實驗教育學生應建立至虛擬班級(00班)，不納入學生數及班級數設算。
- 學生樣態「出國」指的是學生曾至貴校入學後又出國念書，若學生為入學後又出國念書，請註記為「出國」。
- 學生樣態「就讀外僑學校」指的是學生曾至貴校入學後又至外僑學校念書，若學生為入學後又至外僑學校念書，請註記為「就讀外僑學校」。
- 若學生的「學生樣態」欄位為中輟生、「長期病假」及「保護管束」且學生之學籍未掛於任一班級，則「班級」欄位允許填寫「0」。
- 若學生的「學生樣態」欄位為「出國」、「團體非學校型態學生」、「機構非學校型態學生」、「就讀外僑學校」，則「班級」欄位僅可填寫「0」。

- ③如欲新增之學生身分證/外籍人士統一證號/臨時編號存在於戶政資料(或【Q3.31 外國籍學生作業】的外籍生名單)中，則會顯示學生相關資料；如學生不符合搜尋條件，則會出現錯誤提示訊息。(可於下表檢視相關異常訊息)

※單筆新增異常情形說明

序	異常情形	原因
1	身分證/外籍人士統一證號/臨時編號必填	因輸入之身分證/外籍人士統一證號/臨時編號為空白，請輸入學生身分證/外籍人士統一證號/臨時編號
2	身分證/外籍人士統一證號/臨時編號格式錯誤	出現此錯誤訊息可能的原因為： 1.身分證號多空格 2.誤輸入全形英文 請確認學生身分證/外籍人士統一證號/臨時編號是否正確，請重新修正匯入檔後再行上傳
3	學生戶政資料查無此身分證	出現此錯誤訊息可能的原因為： 1.誤輸入學生家人(如爸爸媽媽)之身分證 2.學生更換身分證，可能因戶政介接時間差，系統尚未比對有此身分證 3.新設籍學生初設戶籍登記，可能因戶政介接時間差，系統尚未比對有此身分證，請確認學生身分證是否正確，若有戶口名簿請使用【U5.我要發問】功能提供戶口名簿及本次匯入異常之檔案給系統人員確認
4	學生外籍生名單查無此外籍人士統一證號/臨時編號，請先至【Q3.31 外國籍學生作業】新增外籍生資料後，再操作該生	外籍生之外籍人士統一證號編碼/臨時編號檢核正確，但尚未新建外籍生資料，請先至【Q.學生資料管理→Q3.外籍生管理→Q3.31 外國籍學生作業】新增外籍生資料後再操作該生
5	該生已在○○○(全銜校名)名單中	因操作之學生已存在他校學生名單中

序	異常情形	原因
6	該生已在貴校○年○班	因操作之學生已存在於貴校學生名單中
7	不分年級、混齡年級之學生原屬年級必填	新增不分年級、混齡低年級、混齡中年級、混齡高年級、混齡1至3年級、混齡4至6年級學生時，【原屬年級】為必填，請輸入原屬年級

④填寫「座號」，各班名單將依座號排序，若未填寫座號之學生，將統一放置於名單最後。

⑤選擇「學生樣態」，將依據學生身分別(本國籍、外國籍)帶出對應可選擇之樣態。

※當學生非為虛擬班級(00班)時，學生樣態可選擇「出國」、「團體非學校型態學生」、「機構非學校型態學生」及「就讀外僑學校」。

⑥填寫完畢後點擊【確認新增】按鈕。

★小提醒

欲新增不分年級、混齡低年級、混齡中年級、混齡高年級、混齡1至3年級及混齡4至6年級學生時，需填寫「原屬年級」欄位。

修改學生 ✕

身分證/外籍人士統一證號/臨時編號	F13425**** 👁
學生	林 樺
*年級	不分 ▼
*班級	01 ▼
座號	<input type="text"/>
*原屬年級	1 ▼
*學生樣態	在校生 ▼

取消
確定

- ⑦當學生已在他校名單中，將顯示「請確認學生目前是否就讀貴校？」訊息，若學生目前確實就讀於貴校時點選【確定】按鈕，反之，若目前未就讀貴校，則點選【取消】按鈕，返回班級列表。

🏠 首頁 / Q. 學生資料管理 / Q1. 學校各班學生現況 / Q1.31 學校各班學生現況

🕒 教育部開放各班學生現況作業期限：2021-08-16 ~ 2022-02-15

各班學生名單 Q3 外籍生尚未建置於Q1

🔍 搜尋學生

▶ 列入班級人數計算：在校本國籍生 705 人、在校外籍生 4 人，合計 709 人
▶ 不列入班級人數計算：非學本國籍生 4 人、非學外籍生 0 人，合計 4 人


班級類別	年級	班級	在校			本國籍生	外籍生	合計
			本國籍生	外籍生	合計			
普通班(集)	1	01	28	0	0	0	0	0
普通班(集)	1	02	28	1	0	0	0	0
普通班(集)	1	03	26	2	0	0	0	0
普通班(集)	1	04	28	1	0	0	0	0
普通班(集)	1	05	29	1	0	0	0	0
普通班(集)	1	06	25	3	0	0	0	0

請確認學生目前是否就讀貴校？

該生已在 國民小學名單中，若學生目前確實就讀於貴校，請點選【確定】按鈕，若目前未就讀貴校，則請點選【取消】按鈕，返回班級列表。

取消
確定
7

(二)刪除學生名單

- ①若有操作錯誤或學生已轉出，需刪除學生名單之狀況，於欲刪除之學生班級列表中，點選【 編輯】按鈕。
- ②勾選欲刪除之學生。
- ③點擊【刪除】按鈕。

首頁 / Q.學生資料管理 / Q1.學校各班學生現況 / Q1.31學校各班學生現況

教育部開放各班學生現況作業期限：2021-08-16 ~ 2022-02-15

各班學生名單 Q3外籍生尚未建置於Q1各班學生名單

搜尋學生 下載比對結果檔 下載匯入檔 匯入檔案 匯入紀錄

▶列入班級人數計算：在校本國籍生 705 人、在校外籍生 4 人、佔員額非學本國籍生 3 人、佔員額非學外籍生 2 人、中輟生 3 人、長期病假 2 人、保護管束 0 人，合計 719 人
 ▶不列入班級人數計算：非學本國籍生 4 人、非學外籍生 3 人、中輟生 1 人、出國學生 4 人、長期病假 0 人、保護管束 0 人、就讀外僑學校 2 人，合計 14 人

1年01班 學生名單 轉學/刪除

班級類別	年級	班級	在校		非學		中輟生	出國	其他	酌減人數	新增學生	學生	座號	酌減人數	學生樣態	功能	
			本國籍生	外籍生	本國籍生	外籍生											
普通班(集)	1	01	28	0	0	0	0	0	0	0	<input checked="" type="checkbox"/>	1	陳翔(072)	1	0	在校本國籍生	
普通班(集)	1	02	28	1	0	0	0	0	0	0	<input checked="" type="checkbox"/>	2	劉?(552)	2	0	在校本國籍生	
普通班(集)	1	03	26	2	0	0	0	0	0	0	<input checked="" type="checkbox"/>	3	陳誠(650)	3	0	在校本國籍生	
普通班(集)	1	04	28	1	0	0	0	0	0	0	<input type="checkbox"/>	4	鄭穎(031)	4	0	在校本國籍生	
普通班(集)	1	05	29	1	0	0	0	0	0	0	<input type="checkbox"/>	5	楊蟠(170)	5	0	在校本國籍生	
普通班(集)	1	06	25	3	0	0	0	0	0	0	<input type="checkbox"/>	6	施芃(425)	6	0	在校本國籍生	
											<input type="checkbox"/>	7	張文(402)	7	0	在校本國籍生	
											<input type="checkbox"/>	8	何程(847)	8	0	在校本國籍生	
											<input type="checkbox"/>	9	陳音(598)	9	0	在校本國籍生	
											<input type="checkbox"/>	10	林程(277)	10	0	在校本國籍生	

- ④於「是否確定要刪除？」訊息，點選【確定】按鈕，若成功刪除後，將顯示「刪除成功」訊息。

首頁 / Q.學生資料管理 / Q1.學校各班學生現況 / Q1.31學校各班學生現況


教育部開放各班學生現況作業期限

各班學生名單 Q3外籍生尚未建置於

搜尋學生 匯入檔 匯入檔案 匯入紀錄

▶列入班級人數計算：在校本國籍生 705 人、在校外籍生 4 人、佔員額非學本國籍生 3 人、佔員額非學外籍生 2 人、中輟生 3 人、長期病假 2 人、保護管束 0 人，合計 719 人
 ▶不列入班級人數計算：非學本國籍生 4 人、非學外籍生 3 人、中輟生 1 人、出國學生 4 人、長期病假 0 人、保護管束 0 人、就讀外僑學校 2 人，合計 14 人

1年01班 學生名單 轉學/刪除




是否確定要刪除?

若確認該生學籍確實已移出本校(轉學)或誤植，請點選【確定】
 按鈕將該生刪除，刪除後將無法恢復資料!

班級類別	年級	班級	在校		中輟生	出國	其他	酌減人數	新增學生	學生	座號	酌減人數	學生樣態	功能
			本國籍生	外籍生										
普通班(集)	1	01	28	0	0	0	0	0	0				在校本國籍生	
普通班(集)	1	02	28	1	0	0	0	0	0				在校本國籍生	
普通班(集)	1	03	26	2	0	0	0	0	0				在校本國籍生	
普通班(集)	1	04	28	1	0	0	0	0	0				在校本國籍生	
普通班(集)	1	05	29	1	0	0	0	0	0				在校本國籍生	
普通班(集)	1	06	25	3	0	0	0	0	0				在校本國籍生	

(三) 修改學生資料

- ① 若需要修改學生「年級」、「班級」、「座號」或「學生樣態」時，點選【 編輯】按鈕。
- ② 填寫「年級」、「班級」、「座號」及「學生樣態」。
※當學生非為虛擬班級(00班)時，學生樣態不可選擇「出國」、「團體非學校型態學生」、「機構非學校型態學生」及「就讀外僑學校」。
- ③ 填寫完畢後點選【確定】按鈕，將會更新學生資料。

首頁 / Q. 學生資料管理 / Q1. 學校各班學生現況 / Q1.31 學校各班學生現況

教育部開放各班學生現況作業期

各班學生名單 Q3 外籍生尚未建

搜尋學生

▶ 列入班級人數計算：在校本國籍生 705
▶ 不列入班級人數計算：非學本國籍生 4

班級類別	年級	班級	在校	
			本國籍生	外籍生
普通班(集)	1	01	28	0
普通班(集)	1	02	28	1
普通班(集)	1	03	26	2
普通班(集)	1	04	28	1
普通班(集)	1	05	29	1
普通班(集)	1	06	25	3

新增學生

身分證/外籍人士統一證號/臨時編號: P22369****

學生: 王沛

年級: 1

班級: 01

座號:

*學生樣態: 在校生

3 確定


序號	酌減人數	學生樣態	功能
1	0	在校本國籍生	
2	0	在校本國籍生	
3	0	在校本國籍生	
4	0	在校本國籍生	
5	0	在校本國籍生	
6	0	在校本國籍生	
7	0	在校本國籍生	
8	0	在校本國籍生	
9	0	在校本國籍生	
10	0	在校本國籍生	

六、檢視各班學生名單

① 檢視匯入後各班各樣態學生總人數。

「酌減人數」欄位：數據來源為【Q4.鑑輔生管理】，系統於每月1日與教育部特殊教育通報網介接鑑輔生資料，並由縣市於【Q4.鑑輔生管理】設定個別學生之酌減人數。學校匯入學生資料後，系統將自動比對學生是否為鑑輔生，帶入個別學生酌減人數，再以班級為單位加總計算並顯示於「特教生酌減人數」欄位。

② 提供輸出報表資料功能，點擊【輸出試算表】按鈕後，可匯出頁面資料。(系統提供.xlsx或.ods 兩種資料輸出格式)

③ 若欲檢視班級學生之明細，可點選功能欄位之【 編輯】按鈕。

各班學生名單 Q3外籍生尚未建置於Q1各班學生名單 ③

Q 搜尋學生 下載比對結果檔 下載匯入檔 匯入檔案 匯入紀錄

▶ 列入班級人數計算：在校本國籍生 705 人、在校外籍生 4 人、佔員額非學本國籍生 3 人、佔員額非學外籍生 2 人、中輟生 3 人、長期病假 2 人、保護管束 0 人，合計 719 人
▶ 不列入班級人數計算：非學本國籍生 4 人、非學外籍生 3 人、中輟生 1 人、出國學生 4 人、長期病假 0 人、保護管束 0 人、就讀外僑學校 2 人，合計 14 人

班級類別	年級	班級	在校		非在校		中輟生	出國	其他	酌減人數	功能
			本國籍生	外籍生	本國籍生	外籍生					
普通班(集)	1	01	28	0	0	0	0	0	0	0	
普通班(集)	2	01	28	1	0	0	0	0	0	0	
普通班(集)	3	01	26	2	0	0	0	0	0	0	
普通班(集)	4	01	28	1	0	0	0	0	0	0	
普通班(集)	5	01	29	1	0	0	0	0	0	0	
普通班(集)	6	01	25	3	0	0	0	0	0	0	
特教班(集)	不分	01	2	0	0	0	0	0	0	0	

« 1 2 3 » 到第 頁

 輸出試算表(.xlsx) |  輸出試算表(.ods) ②

★小提醒

若匯入學生資料時「學生樣態」為「中輟生」、「出國」、「長期病假」、「保護管束」、「團體非學校型態學生」、「機構非學校型態學生」及「就讀外僑學校」且「班級」填寫「00」，則將統一列於該匯入年級，「班級類別」為「-」且「班級」為「00」。

- ④ 將於頁面右側顯示所選班級之學生名單，當檢視不分年級或混齡年級學生名單時，額外顯示「原屬年級」欄位。

[首頁](#) / [Q. 學生資料管理](#) / [Q1. 學校各班學生現況](#) / [Q1.31 學校各班學生現況](#)
[教育部開放各班學生現況作業期限：2021-08-16 ~ 2022-02-15](#)

[各班學生名單](#) Q3 外籍生尚未建置於Q1各班學生名單 3

 [下載比對結果檔](#)
 [下載匯入檔](#)
 [匯入檔案](#)
 [匯入紀錄](#)

▶ 列入班級人數計算：在校本國籍生 705 人、在校外籍生 4 人、佔員額非學本國籍生 3 人、佔員額非學外籍生 2 人、中輟生 3 人、長期病假 2 人、保護管束 0 人，合計 719 人
 ▶ 不列入班級人數計算：非學本國籍生 4 人、非學外籍生 3 人、中輟生 1 人、出國學生 4 人、長期病假 0 人、保護管束 0 人、就讀外僑學校 2 人，合計 14 人

1年01班 學生名單 轉學/刪除

班級類別	年級	班級	在校		非學		中輟生	出國	其他	酌減人數	功能	新增學生						
			本國籍生	外籍生	本國籍生	外籍生						全選	序	學生	座號	酌減人數	學生樣態	功能
普通班(集)	1	01	28	0	0	0	0	0	0	0		<input type="checkbox"/>	1	陳翔(072)	1	0	在校本國籍生	
普通班(集)	1	02	28	1	0	0	0	0	0	0		<input type="checkbox"/>	2	劉?(552)	2	0	在校本國籍生	
普通班(集)	1	03	26	2	0	0	0	0	0	0		<input type="checkbox"/>	3	陳誠(650)	3	0	在校本國籍生	
普通班(集)	1	04	28	1	0	0	0	0	0	0		<input type="checkbox"/>	4	鄭頌(031)	4	0	在校本國籍生	
普通班(集)	1	04	28	1	0	0	0	0	0	0		<input type="checkbox"/>	5	楊娟(170)	5	0	在校本國籍生	
普通班(集)	1	04	28	1	0	0	0	0	0	0		<input type="checkbox"/>	6	陸凡(425)	6	0	在校本國籍生	
普通班(集)	1	05	29	1	0	0	0	0	0	0		<input type="checkbox"/>	7	張文(402)	7	0	在校本國籍生	
普通班(集)	1	05	29	1	0	0	0	0	0	0		<input type="checkbox"/>	8	何程(847)	8	0	在校本國籍生	
普通班(集)	1	06	25	3	0	0	0	0	0	0		<input type="checkbox"/>	9	陳睿(598)	9	0	在校本國籍生	
普通班(集)	1	06	25	3	0	0	0	0	0	0		<input type="checkbox"/>	10	林程(277)	10	0	在校本國籍生	

七、下載比對結果檔

- ① 點擊【下載比對結果檔】按鈕，可下載資料比對結果，若無學生名單，滑鼠移到【下載比對結果檔】按鈕時出現禁止符號，請先匯入各班學生名單。

[首頁](#) / [Q.學生資料管理](#) / [Q1.學校各班學生現況](#) / [Q1.31學校各班學生現況](#)
 ◎ 教育部開放各班學生現況作業期限：2021-08-16 ~ 2022-02-15

[各班學生名單](#) Q3外籍生尚未建置於Q1各班學生名單

1
下載比對結果檔
下載匯入檔
匯入檔案
匯入紀錄

▶ 列入班級人數計算：在校本國籍生 705 人、在校外籍生 4 人、佔員額非學本國籍生 3 人、佔員額非學外籍生 2 人、中輟生 3 人、長期病假 2 人、保護管束 0 人，合計 719 人
 ▶ 不列入班級人數計算：非學本國籍生 4 人、非學外籍生 3 人、中輟生 1 人、出國學生 4 人、長期病假 0 人、保護管束 0 人、就讀外僑學校 2 人，合計 14 人

班級類別 ^	年級 ^	班級	在校		非學 [?]		中輟生 ^	出國 ^	其他 ^	酌減人數 [?]	功能
			本國籍生 ^	外籍生 ^	本國籍生 ^	外籍生 ^					
普通班(集)	1	01	28	0	0	0	0	0	0	0	
普通班(集)	1	02	28	1	0	0	0	0	0	0	
普通班(集)	1	03	26	2	0	0	0	0	0	0	
普通班(集)	1	04	28	1	0	0	0	0	0	0	

- ② 服務性功能：系統提供具有(中)低收入戶、原住民等身分別學生名單下載，如欲下載，請先選擇比對種類。

[首頁](#) / [Q.學生資料管理](#) / [Q1.學校各班學生現況](#) / [Q1.31學校各班學生現況](#)
 ◎ 教育部開放各班學生現況作業期限：2021-08-16 ~ 2022-02-15

[各班學生名單](#) Q3外籍生尚未建置於Q1各班學生名單

2
下載比對結果檔
下載匯入檔
匯入檔案
匯入紀錄

▶ 列入班級人數計算：在校本國籍生 705 人、在校外籍生 4 人、佔員額非學本國籍生 3 人、佔員額非學外籍生 2 人、中輟生 3 人、長期病假 2 人、保護管束 0 人，合計 719 人
 ▶ 不列入班級人數計算：非學本國籍生 4 人、非學外籍生 3 人、中輟生 1 人、出國學生 4 人、長期病假 0 人、保護管束 0 人、就讀外僑學校 2 人，合計 14 人

種類

請選擇種類

(中)低收入戶身分比對

原住民身分比對

消 確定

班級類別 ^	年級 ^	班級	在校		非學 [?]		中輟生 ^	出國 ^	其他 ^	酌減人數 [?]	功能
			本國籍生 ^	外籍生 ^	本國籍生 ^	外籍生 ^					
普通班(集)	1	01	28	0	0	0	0	0	0	0	
普通班(集)	1	02	28	1	0	0	0	0	0	0	
普通班(集)	1	03	26	2	0	0	0	0	0	0	
普通班(集)	1	04	28	1	0	0	0	0	0	0	

- ③選擇種類後，將顯示該類型之比對最新資料時間。
 ※(中)低收入戶身分比對更新頻率為每月更新一次。
 ※原住民身分比對更新頻率為每日更新一次。
- ④點選【確定】按鈕。

下載比對結果檔

種類 (中)低收入戶身分比對

最新資料時間：2021-12-09

取消 確定

班級類別	年級	班級	本國	其他	酌減人數	功能
普通班(集)	1	01	28	1	0	0
普通班(集)	1	02	26	2	0	0
普通班(集)	1	03	28	1	0	0
普通班(集)	1	04	28	1	0	0

- ⑤因匯出之 Excel 檔中，學生身分證資料為明碼，故確認匯出前將呈現「重要訊息」訊息視窗，請詳讀訊息內容後設定檔案密碼，密碼設定完畢點選【確認後匯出】按鈕，即可下載檔案，並請務必記得檔案儲存位置。

請自行設定一組「長度至少 12 碼，且必須包含下列其中三個類別的字元：英文大寫、英文小寫、數字、特殊符號」的密碼，設定後此組密碼將用於檔案解壓縮，請務必記得此組密碼。

- ⑥點選【確認後匯出】按鈕。

※提醒您：本系統之個人資料僅供作必要學生資料管理之用，台端利用本系統之個人資料時，請配合個人資料保護法之相關規定，於使用完畢後，儘速刪除銷毀，避免外洩，如有違法致使損害，國教署將依法求償。

重要訊息

本系統之個人資料僅供作必要教職員/學生資料管理之用，台端利用本系統之個人資料時，請配合個人資料保護法之相關規定，於使用完畢後，儘速刪除銷毀，避免外洩，如有違法致使損害，本署將依法求償。

請設定檔案密碼 長度須為12碼(含)以上

密碼複雜度須「英文大寫+英文小寫+數字+特殊符號」4取3

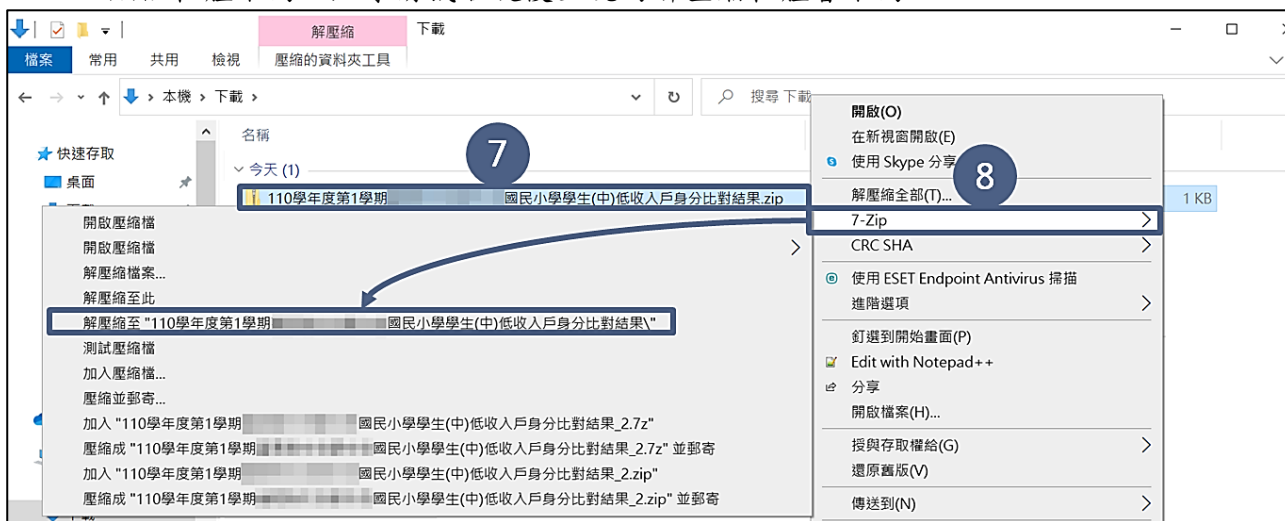
取消 確認後匯出

班級類別	年級	班級	本國	其他	酌減人數	功能
普通班(集)	1	01	28	1	0	0
普通班(集)	1	02	26	2	0	0
普通班(集)	1	03	28	1	0	0
普通班(集)	1	04	28	1	0	0

⑦檔案下載完成後開啟檔案所存放之資料夾，並針對欲解壓縮的檔案點擊滑鼠右鍵。

⑧選擇解壓縮方式。

※依軟體不同，點擊滑鼠右鍵後呈現的解壓縮軟體會不同。



⑨輸入步驟⑤設定之密碼。

⑩輸入完畢後點選【確定】按鈕。



⑪ 僅顯示有比對到的學生名單。

※針對「(中)低收入戶身分」比對：

1. 當有比對結果將於「比對結果」、「有效開始時間」及「有效截止時間」顯示資料。
2. 因各縣市之低收、(中)低收之規定皆不相同，請自行參酌各縣市之相關規定！

※針對「原住民身分」比對：

1. 當有比對結果將於「原住民族別名」及「原住民身分代號 1 平地原住民;2 山地原住民」顯示資料。
2. 比對結果依據戶政提供之資料如實呈現，當原住民族別名、原住民身分代號欄位顯示「戶政缺」即代表戶政提供之資料為空值。如有疑慮，請逕洽各縣市戶政單位確認。

110學年度第1學期國民小學學生(中)低收入戶身分比對結果.csv - Excel

姓名	身分證/年級	班級	座號	比對結果	有效開始	有效截止時間
林 護	A2	1	1	20 低收4	11001	11012
李 睿	A1	1	3	2 低收4	11001	11012
蘇 惟	A1	2	3	12 低收3	11001	11012
洪 盛	A1	4	6	12 低收4	11001	11012
江 彥	A1	5	1	2 中低收	11001	11012
許 暉	A2	5	4	21 中低收	11001	11012

製表時間:2021-12-21 16:53:04

八、搜尋學生

- ①提供搜尋功能，可快速找到欲查詢之學生，如需查詢學生，可點擊【搜尋學生】按鈕。
- ②由系統帶出貴校已匯入名單，可於學生下拉式選單中選擇欲查詢之學生。(亦可直接輸入學生姓名或身分證/外籍人士統一證號/臨時編號後三碼)

各班學生名單 Q3外籍生尚未建置於Q1各班學生名單

Q 搜尋學生 **1**

學生 請選擇學生

- 謝■悅(439)【普通班(集) 1年01班】
- 莊■真(098)【普通班(集) 1年01班】
- 楊■恩(838)【普通班(集) 1年01班】
- 李■然(179)【普通班(集) 1年01班】
- 林■茵(025)【普通班(集) 1年01班】
- 林■宏(986)【普通班(集) 1年01班】
- 呂■庭(228)【普通班(集) 1年01班】

學生名單 **2**

班級類別	年級	班級	在校	本國籍生	外籍生	本	本	本	本	本	本	本	本	本	本	本	本	本	本
普通班(集)	1	01	28	0	0	0	0	0	0	0	0	0	0	0	0	0	0	0	0
普通班(集)	1	02	28	1	0	0	0	0	0	0	0	0	0	0	0	0	0	0	0
普通班(集)	1	03	26	2	0	0	0	0	0	0	0	0	0	0	0	0	0	0	0
普通班(集)	1	04	28	1	0	0	0	0	0	0	0	0	0	0	0	0	0	0	0
普通班(集)	1	05	29	1	0	0	0	0	0	0	0	0	0	0	0	0	0	0	0
普通班(集)	1	06	25	3	0	0	0	0	0	0	0	0	0	0	0	0	0	0	0
普通班(集)	1	07	28	0	0	0	0	0	0	0	0	0	0	0	0	0	0	0	0

長期病假 2 人、保護管束 0 人，合計 719 人
就讀外僑學校 2 人，合計 14 人

- ③點選【搜尋】按鈕。

各班學生名單 Q3外籍生尚未建置於Q1各班學生名單

Q 搜尋學生 **3**

學生 林■霏(390)【普通班(集) 1年01班】

取消 搜尋

學生名單

班級類別	年級	班級	在校	本國籍生	外籍生	本	本	本	本	本	本	本	本	本	本	本	本	本	本
普通班(集)	1	01	28	0	0	0	0	0	0	0	0	0	0	0	0	0	0	0	0
普通班(集)	1	02	28	1	0	0	0	0	0	0	0	0	0	0	0	0	0	0	0
普通班(集)	1	03	26	2	0	0	0	0	0	0	0	0	0	0	0	0	0	0	0
普通班(集)	1	04	28	1	0	0	0	0	0	0	0	0	0	0	0	0	0	0	0
普通班(集)	1	05	29	1	0	0	0	0	0	0	0	0	0	0	0	0	0	0	0
普通班(集)	1	06	25	3	0	0	0	0	0	0	0	0	0	0	0	0	0	0	0
普通班(集)	1	07	28	0	0	0	0	0	0	0	0	0	0	0	0	0	0	0	0

長期病假 2 人、保護管束 0 人，合計 719 人
就讀外僑學校 2 人，合計 14 人


④顯示該生所在之「班級類別 N 年 N 班」訊息，點選【確定】按鈕。

各班學生名單 Q3外籍生尚未建置於Q1各班學生名單

Q 搜尋學生

▶列入班級人數計算：在校本國籍生 705 人、在校外籍生 4 人、佔員額非學本國籍生 3 人、佔員額非學外籍生 2 人、中輟生 3 人、長期病假 2 人、保護管束 0 人，合計 719 人
 ▶不列入班級人數計算：非學本國籍生 4 人、非學外籍生 3 人、中輟生 1 人、出國學生 4 人、長期病假 0 人、保護管束 0 人、就讀外僑學校 2 人，合計 14 人

班級類別	年級	班級	在校		本國籍生
			本國籍生	外籍生	
普通班(集)	1	01	28	0	0
普通班(集)	1	02	28	1	0
普通班(集)	1	03	26	2	0
普通班(集)	1	04	28	1	0



普通班(集) 1年01班

確定 4

1年1班學生名單

座號	酌減人數	學生樣態	功能
90)	24	0	在校本國籍生

⑤右側學生名單將呈現該生資料。

各班學生名單 Q3外籍生尚未建置於Q1各班學生名單

Q 搜尋學生

▶列入班級人數計算：在校本國籍生 705 人、在校外籍生 4 人、佔員額非學本國籍生 3 人、佔員額非學外籍生 2 人、中輟生 3 人、長期病假 2 人、保護管束 0 人，合計 719 人
 ▶不列入班級人數計算：非學本國籍生 4 人、非學外籍生 3 人、中輟生 1 人、出國學生 4 人、長期病假 0 人、保護管束 0 人、就讀外僑學校 2 人，合計 14 人

班級類別	年級	班級	在校		非學		中輟生	出國	其他	酌減人數	功能
			本國籍生	外籍生	本國籍生	外籍生					
普通班(集)	1	01	28	0	0	0	0	0	0	0	
普通班(集)	1	02	28	1	0	0	0	0	0	0	
普通班(集)	1	03	26	2	0	0	0	0	0	0	
普通班(集)	1	04	28	1	0	0	0	0	0	0	

1年1班學生名單

新增學生：請先輸入身分證/外籍人號/臨時

全選	序	學生	座號	酌減人數	學生樣態	功能
<input type="checkbox"/>	1	林國霖(390)	24	0	在校本國籍生	

九、Q3 外籍生尚未建置於 Q1 各班學生名單

- ① 當系統檢核出【Q3.31 外國籍學生作業】外籍生尚未建置於「各班學生名單」頁籤時，學生會出現該頁籤列表中，請確認學生是否目前就讀貴校。

首頁 / Q. 學生資料管理 / Q1. 學校各班學生現況 / Q1.31 學校各班學生現況

◎ 教育部開放各班學生現況作業期限：2021-08-16 ~ 2022-02-15

各班學生名單 Q3 外籍生尚未建置於 Q1 各班學生名單 ③

1

初次就讀本校之學年度	初次就讀本校之年級	學生	性別	生日	國籍	操作連結
109	1	石■■高(977)	男	2014-04-08	日本	新增至各班學生名單 外國籍學生作業
109	3	石■■奏(935)	女	2011-10-04	日本	新增至各班學生名單 外國籍學生作業
109	3	石■■楓(926)	女	2011-10-04	日本	新增至各班學生名單 外國籍學生作業

(一) 新增至各班學生名單

- ② 當學生目前確實就讀於貴校時，點選【新增至各班學生名單】按鈕建立名單。

首頁 / Q. 學生資料管理 / Q1. 學校各班學生現況 / Q1.31 學校各班學生現況

◎ 教育部開放各班學生現況作業期限：2021-08-16 ~ 2022-02-15

各班學生名單 Q3 外籍生尚未建置於 Q1 各班學生名單 ③

2

初次就讀本校之學年度	初次就讀本校之年級	學生	性別	生日	國籍	操作連結
109	1	石■■高(977)	男	2014-04-08	日本	新增至各班學生名單 外國籍學生作業
109	3	石■■奏(935)	女	2011-10-04	日本	新增至各班學生名單 外國籍學生作業
109	3	石■■楓(926)	女	2011-10-04	日本	新增至各班學生名單 外國籍學生作業

- ③ 填寫「年級」、「班級」、「座號」及「學生樣態」，「各班學生名單」將依序座號排序，若未填寫座號之學生，將統一放置名單最後面。

※112 學年度起，依國教署規定外籍生僅限外籍人士統一證號才可申請非學實驗教育，故以臨時編號建立之外籍生學生樣態僅限留空。

- ④ 填寫完畢後點選【確定】按鈕，該生將從「Q3 外籍生尚未建置於 Q1 各班學生名單」移到「各班學生名單」頁籤。

首頁 / Q. 學生資料管理 / Q1. 學校各班學生現況 / Q1.31 學校各班學生現況

◎ 教育部開放各班學生現況作業期限：2021-08-16 ~ 2022-02-15

各班學生名單 Q3 外籍生尚未建置於 Q1 各班學生名單 ③

新增至各班學生名單

身分證/外籍人士統一證號/臨時編號 A801234****

學生 石■■高

3

*年級 1

*班級 01

座號 15

*學生樣態 在校生

取消 確定 4

(二) 回到外國籍學生作業操作

- ② 若學生已結束就學或誤植時，則回到【Q3.31 外國籍學生作業】操作已結束就學或刪除誤植。

[首頁](#) / [Q. 學生資料管理](#) / [Q1. 學校各班學生現況](#) / [Q1.31 學校各班學生現況](#)
 教育部開放各班學生現況作業期限：2021-08-16 ~ 2022-02-15
 各班學生名單 [Q3 外籍生尚未建置於Q1各班學生名單](#) 3

初次就讀本校之學年度 ▲	初次就讀本校之年級 ▲	學生	性別 ▲	生日 ▲	國籍	操作連結	
109	1	石■■高(977)	男	2014-04-08	日本	新增至各班學生名單	外匯 2 作業
109	3	石■■奏(935)	女	2011-10-04	日本	新增至各班學生名單	外國籍學生作業
109	3	石■■楓(926)	女	2011-10-04	日本	新增至各班學生名單	外國籍學生作業

十、Q1.32 適齡入學遺漏名單(★113 學年度第 1 學期起)

(一)功能畫面

市 區 M.學區及學校作業 N.新生管理 P.未入學管理 **Q.學生資料管理** S.就學歷程查詢 T.報表

市立 國小 U.輔助功能

Q1.學校各班學生現況 Q2.填報學籍資料 Q3.外籍生管理 Q4.鑑輔生管理 Q6.非學校型態實驗教育管理 Q7.畢/修業生管理

Q1.31學校各班學生現況 Q1.學校各班學生現況 / **Q1.32適齡入學遺漏名單**

Q1.32適齡入學遺漏名單 依學生最新戶籍地址之學區學校分送，由學校追蹤學生去向，並依據學生實際情形操作，常見情形詳見？。

(1)所屬學區學校為共同學區：有N間所屬學區學校即分送給N間。
 (2)所屬學區學校為自由學區或學區劃分遺漏名單：分送給該縣市所有學校。
 2.為避免每次進入此頁面大量擷取資料而耗費系統效能，故適齡入學遺漏名單非即時更新：
 (1)第1學期：8/16-10/31每日17點更新。
 (2)第2學期：2/16-4/15每日17點更新。

(二)檢視名單

①檢視適齡入學遺漏名單，依學生最新戶籍地址之學區學校分送，由學校追蹤學生去向，並依據學生實際情形操作。

※所屬學區學校為共同學區：有 N 間所屬學區學校即分送給 N 間。

※所屬學區學校為自由學區或學區劃分遺漏名單：分送給該縣市所有學校。

首頁 / Q.學生資料管理 / Q1.學校各班學生現況 / **Q1.32適齡入學遺漏名單**

應就讀年級 學生姓名或ID後三碼 返回預設

資料更新時間: 2024-08-07 17:29:12

序	應就讀年級	學生	出生年月日	最新戶籍地址	功能
1	1	蕭 嚴(628)	2016-10-20	415號二樓之6	
2	4	林 恩(887)	2014-07-22	101巷30之1號二樓	
3	5	楊 恩(085)	2012-10-09	692號四樓	
4	6	柴 利(549)	2012-01-27	57之1號四樓	
5	6	汪 辰(710)	2011-11-30	318號十四樓	


« 1 » 到第 頁

★小提醒

為避免每次進入此頁面大量擷取資料而耗費系統效能，故適齡入學遺漏名單非即時更新：

1.第 1 學期：8/16-10/31 每日 17 點更新。






2.第 2 學期：2/16-4/15 每日 17 點更新。

- ②提供服務性功能：由系統即時比對學生入學/歷次就讀紀錄，點選【 編輯】按鈕即可檢視紀錄，其中【Q1.學校各班學生現況】僅呈現最後兩筆紀錄。
 ※若貴校確認漏加入【Q1.31 學校各班學生名單】，可參考【Q1.31 學校各班學生現況】操作流程將學生加入至「各班學生名單」中，提醒您：新增名單後不會立即從適齡入學遺漏名單移除，需待下一次排程更新後才會從名單移除。

[↑ 首頁](#) / [Q.學生資料管理](#) / [Q1.學校各班學生現況](#) / [Q1.32適齡入學遺漏名單](#)

應就讀年級 ▾ 學生姓名或ID後三碼 ↻ 返回預設

資料更新時間: 2024-08-07 17:29:12

林恩(887) 2014-07-22 學生入學/歷次就讀紀錄 資料更新時間: 2024-08-07 17:29:12		功能
最新戶籍地址	101巷30之1號二樓	
【N5.入學作業】	109 國民小學(入學日期: 2020-08-30)	
【Q1.學校各班學生現況】 (僅呈現最後兩筆)	111(2) 國民小學 (300)(異動時間: 2023-03-15 12:01:56)	
	111(1) 國民小學 (300)(異動時間: 2022-10-07 20:09:39)	
關閉		

5 6 注 辰(710) 2011-11-30 318號十四樓

« 1 » 到第 頁