

校園食材登錄平臺



準公共幼兒園操作說明



平臺網址<https://fatraceschool.k12ea.gov.tw/frontend>



目錄

Contents



登入食登平臺



基本資料管理



菜單與食材管理



菜色資料維護



PART 01

登入食登平臺

登入

教育部校園食材登錄平臺2.0



網站導覽

公告訊息

飲食教育專區

三章一Q專區

相關網站

API服務

目前已有23,625,652人關心學校午餐

請選擇

查詢

進階查詢

登入

帳號

密碼

請輸入驗證碼


gp11



登入

忘記密碼?

1. 輸入帳號、密碼、驗證碼，點選「登入」



※ 忘記密碼請使用「忘記密碼？」功能，平臺將寄信到該帳號負責人信箱，請依照指示設定新密碼。若過久未收到信件，請到垃圾郵件檢查。

帳號逾30日未登入，需變更密碼



此帳號超過30天未登入。
請進行變更密碼。

1

密碼變更

2

修改密碼

舊密碼：

新密碼：

確認密碼：

※新密碼請符合以下條件

至少8個字元

至少一個大寫英文字母

至少一個小寫英文字母

至少一個數字

不含空白字元

至少一個特殊符號

不得以連續字元作為密碼

3

送出

1. 點選「密碼變更」

2. 輸入舊密碼及新密碼

(請勿重複使用與前3次
相同之密碼)

3. 點選「送出」

依照教育部資訊安全(ISMS)規範：
帳號逾30日未登入即會被系統鎖定

修改密碼



教育部校園食材登錄平臺2.0

【學校單位】
00市00區私立00幼兒園 您好! ▾

「提醒您」 政策請落實

功能選單

基本資料管理

基本資料管理

用餐人數管理

供應商維護

公告訊息

【重要訊息通知】學期即將結束，請各校於離峰時間進行資料下載

常見問題

帳號權限申請單下載(僅供帳號停用使用)[閱讀更多...](#)

修改密碼

登出

點選登入名稱可以修改密碼或登出



PART 02

基本資料管理

菜色資料維護



STEP 1

基本資料管理(含供餐對象、型態設定)

STEP 2

用餐人數管理

STEP 3

供應商維護

基本資料管理

功能選單

基本資料管理

1

基本資料管理

用餐人數管理

供應商維護

帳號申請

供餐作業

幼兒園菜單與食材管理

菜單設計(參考菜單)

參考菜單日曆

幼兒園學校菜單維護

幼兒園食材資料維護

基本資料管理

基本資料設定

自設廚房logo圖 *



格式：jpg, png, gif
大小：小於3MB

選擇檔案 未選擇任何檔案

上傳LOGO圖

名稱 OO市OO區私立OO幼兒園

學校編號 A000X00

學校類型

學校地址

學校電話號碼

學校傳真號碼

負責學校午餐人員姓名

負責學校午餐人員職稱

*營養師、午秘、護理師.....等等

負責學校午餐人員E-Mail

Mail

*負責接收食安通報信件之信箱

1. 點選「基本資料管理」
2. 完成各項必填欄位

負責學校午餐人員email為：

1. 忘記密碼之收信信箱
 2. 食安事件的通知信箱
- 請務必檢視資料是否正確！

供餐對象(學校)設定

供餐對象(學校)設定

縣市別

市/區別

學校名稱

學校代碼	學校名稱	供餐現況	選項
000X00	00市00區私立00幼兒園	<input checked="" type="checkbox"/> 供餐	<input type="button" value="會刪除"/>

若為自校供應或他校供應，供餐對象下面只會有自校
請勿刪除自校，並確認已勾選供餐

供餐型態設定(午餐必填)

供餐型態(學校)設定

1

供餐型態 * 午餐(必填) 早點 午點 晚餐

午餐 公辦公營 公辦民營 他校供應 團膳(桶餐/盒餐) 美食街

幼兒園受本校(國小/國中/高中/大學)供餐

供餐型態異動日期

2

供餐型態異動

- 公辦公營：使用學校廚房，且由學校人員自行烹飪
- 公辦民營：使用學校廚房，委由廠商人員進駐烹飪
- 團膳(桶餐/盒餐)：於廠商廚房烹飪後運輸至學校供應
- 他校供應：由中央廚房學校供應，請勾選中央廚房供餐型態及"他校供應"選項

1. 勾選餐別及供餐型態
2. 點選「供餐型態異動」儲存

用餐人數管理：設定

功能選單

基本資料管理

基本資料管理

1 用餐人數管理

供應商維護

帳號申請

供餐作業

幼兒園菜單與食材管理

菜單設計(參考菜單)

用餐人數管理

2

起始日期 2024/08/01

結束日期 2024/08/01

※若供餐者所選日期區間未供餐請留空。

3

供餐廚房：OO市OO區私立OO
幼兒園 30 人

供餐廚房：OO市OO區私立OO幼兒園 用餐人數 人

4

新增

• 自校供應：人數填寫在自校名稱後空格

• 受供餐：人數填寫在供餐業者/供餐學校欄位，
自校欄位請勿填寫

對選定的日期輸入人數並設定。

上月

2022年 四月

回到今日

擴大設定

下月

1. 點選「用餐人數設定」
2. 選擇欲設定的日期區間
3. 輸入欲設定的人數
4. 點選「新增」

注意：幼兒園僅需填寫「午餐」用餐人數

用餐人數管理：編輯

※點擊日期旁星號，可確認當日設定狀況。

※可連續點擊日曆中本月及下月日期的空白處，選擇/取消選擇日期後，按下"批次設定"鍵，將對選定的日期輸入人數並

※當日若有多筆設定，以最後更新時間為準，最後更新顯示於最下方。

上月 2024年 八月 回到今日 批次設定

週日	週一	週二	週三	週四	週五
★ 27	★ 28	★ 29	★ 30	★ 31	
★ 3	★ 4	★ 5	★ 6	★ 7	
★ 10	★ 11	★ 12	★ 13	★ 14	★ 15

1 2024-08-01

編輯用餐人數

起始日期 2024-08-01

結束日期 2024-08-01

※若供餐者所選日期區間未供餐請留空。

供餐廚房：OO市OO區私立
OO幼兒園 30 人

供餐廚房：OO市OO區私立
OO幼兒園 用餐人數 人

刪除

取消

更新

1. 點選欲編輯的人數設定紀錄
2. 打開編輯用餐人數的視窗，可編輯或刪除該筆設定

注意：供餐起日僅能為今日以後的資料，過去日期無法新增、修改及刪除(無法補登)

供應商維護：線上新增

功能選單

基本資料管理

↑ 基本資料管理

👤 用餐人數管理

1 **👤 供應商維護**

⚙️ 帳號申請

⚙️ 供餐作業

供應商清單

2

新增

EXCEL匯入

EXCEL匯出

下載範例檔

ODF匯入

ODF匯出

下載ODF範例檔

請輸入供應商名稱查詢

查詢

供應商統編	供應商名稱	地址	負責人姓名	連絡電話	狀態	選項
11111111	000有限公司	00市00區00路00號	張00		<input type="button" value="啟用"/> <input type="button" value="停用"/>	<input type="button" value="✎"/> <input type="button" value="🗑"/>
88888888	000股份有限公司	00市00區00路00號	王00		<input type="button" value="啟用"/> <input type="button" value="停用"/>	<input type="button" value="✎"/> <input type="button" value="🗑"/>

1. 點選「供應商維護」

2. 點選「新增」

供應商維護：線上新增(續)

供應商清單

回前頁

新增與修改供應商資訊

3

4

儲存

供應商統編 *

供應商名稱 *

負責人姓名 *

地址 *

連絡電話 *

3. 輸入各必填欄位
4. 點選「儲存」

※ 供應商編號，填寫優先順序如下：

1. 供應商統一編號
2. 供應商於業者/廚房的管理識別編碼
3. 攤位號碼
4. 自行編製唯一識別碼

請勿使用供應者身分證字號或手機，避免違反個人資料保護法！



PART 03

菜單與食材管理

菜色資料維護



STEP 1

幼兒園菜單維護

STEP 2

幼兒園食材資料維護

方式一

幼兒園學校菜單維護：線上建檔

功能選單

- 基本資料管理
 - 基本資料管理
- 用餐人數管理
- 供應商維護
- 帳號申請
- 幼兒園菜單與食材管理
 - 菜單設計(參考菜單)
 - 參考菜單日曆
 - 幼兒園學校菜單維護

菜單批次匯入管理

幼兒園範例檔下載 範例檔下載 ODF範例檔下載 **1** 線上建檔 EXCEL匯入 ODF匯入

菜單批次匯入管理

幼兒園範例檔下載 範例檔下載 ODF範例檔下載 建檔取消 EXCEL匯入 ODF匯入 **3** 線上存檔

2

	學校*	日期*	出餐類型*	全穀雜糧*	油脂與堅果種子*	蔬菜*	乳品*	水果*	豆魚蛋肉*	熱量*	主食*	主食	主菜	主菜	主菜
1															

1. 點選「線上建檔」
2. 點選空格，登打菜單內容(標示*為必填)
3. 點選「線上存檔」

方式二

幼兒園學校菜單維護：EXCEL匯入

功能選單

基本資料管理

↑ 基本資料管理

👤 用餐人數管理

🚚 供應商維護

🔑 帳號申請

幼兒園菜單與食材管理

☑ 菜單設計(參考菜單)

☑ 參考菜單日曆

☑ 幼兒園學校菜單維護

2

菜單批次匯入管理

幼兒園範例檔下載

範例檔下載

ODF範例檔下載

1

EXCEL匯入

ODF匯入

	A	B	C	D	E	F	G	H	I	J	K	M	Q	R	Y
1	學校*	日期*	出餐類型*	全穀雜糧	油脂與堅果	蔬菜*	乳品*	水果*	豆魚蛋肉*	熱量*	主食*	主菜	副菜	副菜	附餐
2	OO市OO區OO	2024/8/1	早點	0	0	0	0	0	1.2	91	肉包				豆漿
3	OO市OO區OO	2024/8/1	午餐	6.05	0	0.06	0	0.77	0.58	771	燕麥飯	咖哩雞肉	番茄炒蛋	燻茄子	橙柑
4	OO市OO區OO	2024/8/1	午點	0.5	0	0	0	0	0	34	綠豆仁湯				

菜單批次匯入管理

幼兒園範例檔下載

範例檔下載

ODF範例檔下載

EXCEL匯入

3

更新存檔

取消編輯

	學校*	日期*	出餐類型*	全穀雜糧*	油脂與堅果種子*	蔬菜*	乳品*	水果*	豆魚蛋肉*
1	OO市OO區私立OO幼兒園	2024/08/01	早點	0	0	0	0	0	1.2
2	OO市OO區私立OO幼兒園	2024/08/01	午餐	6.05	0	0.060	0	0.77	0.58
3	OO市OO區私立OO幼兒園	2024/08/01	午點	0.5	0	0	0	0	0

1. 點選「EXCEL匯入」(表頭「*」, 為必填欄位)
2. 匯入菜單Excel檔案
3. 點選「更新存檔」

幼兒園學校菜單維護：查詢

功能選單

基本資料管理

基本資料管理

用餐人數管理

供應商維護

帳號申請

幼兒園菜單與食材管理

菜單設計(參考菜單)

參考菜單日曆

幼兒園學校菜單維護

菜單批次匯入管理

幼兒園範例檔下載

範例檔下載

ODF範例檔下載

線上建檔

EXCEL匯入

ODF匯入

全部學校

起始時間:

2024-08-01

結束時間:

2024-08-31

時間搜尋

搜尋近30日

匯出EXCEL

匯出ODF

學校	日期	出餐類型	來源廚房	菜單操作
00市00區私立00幼兒園	2024-08-01	早點	00市00區私立00幼兒園	刪除菜單
00市00區私立00幼兒園	2024-08-01	午餐	00市00區私立00幼兒園	刪除菜單
00市00區私立00幼兒園	2024-08-01	午點	00市00區私立00幼兒園	刪除菜單
00市00區私立00幼兒園	2024-08-02	早點	00市00區私立00幼兒園	刪除菜單

1. 點選「幼兒園學校菜單維護」
2. 選擇查詢的日期區間
3. 點選「時間搜尋」

幼兒園食材資料維護：編輯

功能選單

- 基本資料管理
 - 基本資料管理
 - 用餐人數管理
 - 供應商維護
 - 帳號申請
- 幼兒園菜單與食材管理
 - 菜單設計(參考菜單)
 - 參考菜單日曆
 - 幼兒園學校菜單維護
 - 幼兒園食材資料維護

食材批次匯入管理

下載範例檔 下載三章一Q追溯碼檢核範例檔 更新存檔 取消編輯

供餐日期*	學校*	出餐類型*	菜色名稱*	食材名稱*	進貨日期*
2024/08/01	OO市OO區私立OO幼兒園	午餐	糙米飯	糙米	2024/08/01
2024/08/01	OO市OO區私立OO幼兒園	午餐	糙米飯	米	2024/08/01
2024/08/01	OO市OO區私立OO幼兒園	午餐	糖醋雞	雞胸肉	2024/08/01
2024/08/01	OO市OO區私立OO幼兒園	午餐	青椒炒肉絲	青椒	2024/08/01
2024/08/01	OO市OO區私立OO幼兒園	午餐	青椒炒肉絲	肉絲	2024/08/01

全部學校 起始時間: 2024/08/01 結果時間: 2024/08/01 時間搜尋 搜尋近30日 匯出EXCEL 匯出ODF

學校	日期	出餐類型	來源廚房	食材操作
OO市OO區私立OO幼兒園	2024/08/01	午餐	OO市OO區私立OO幼兒園	... 食材細項編輯中 ...

1. 在欲編輯的項目點選「編輯食材細項」(點選後變為食材細項編輯中)
2. 於編輯區編輯資料
3. 點選「更新存檔」

幼兒園食材資料維護：EXCEL匯入

功能選單

基本資料管理

↑ 基本資料管理

🍴 用餐人數管理

🏢 供應商維護

👤 帳號申請

幼兒園菜單與食材管理

☑ 菜單設計(參考菜單)

☑ 參考菜單日曆

☑ 幼兒園學校菜單維護

☑ 幼兒園食材資料維護

食材批次匯入管理

下載範例檔

下載三章-Q追溯碼檢核範

1

EXCEL匯入

ODF匯入

線上存檔

2

A	B	C	D	E	F	G	H	I	J	K	L	M	N	O	P	Q	R	S	
1	供餐日期*	學校*	出餐類	菜色名稱*	食材名稱*	進貨日期*	生產日期	有效日期	批號	製造商	供應商名稱*	食材驗證標章	驗證號碼	產品名稱	重量(公)	非基改玉米	非基改黃豆	加工	食材原產地
2	2024/08/01	OO市OO區私	午餐	糙米飯	米	20220408			1		OO食品行	產銷履歷	2202210004002803	2	Y	Y	N	臺灣	
3	2024/08/01	OO市OO區私	午餐	糙米飯	糙米	20220408			1		OO食品行	產銷履歷	2201030252600773	2	Y	Y	N	臺灣	
4	2024/08/01	OO市OO區私	午餐	糖醋雞	雞胸肉	20220408			1		OO食品行	CAS台灣優良	017204	6	Y	Y	N	臺灣	
5	2024/08/01	OO市OO區私	午餐	青椒炒肉絲	肉絲	20220408			1		OO食品行	生產追溯-豬肉	PDO30007	1	Y	Y	N	臺灣	

食材批次匯入管理

下載範例檔

下載三章-Q追溯碼檢核範

3

更新存檔

取消編輯

	供餐日期*	學校*	出餐類型*	菜色名稱*	食材名稱*	進貨日期*
1	2024/08/01	OO市OO區私立OO幼兒園	午餐	糙米飯	糙米	2024/08/01
2	2024/08/01	OO市OO區私立OO幼兒園	午餐	糙米飯	米	2024/08/01
3	2024/08/01	OO市OO區私立OO幼兒園	午餐	糖醋雞	雞胸肉	2024/08/01
4	2024/08/01	OO市OO區私立OO幼兒園	午餐	青椒炒肉絲	青椒	2024/08/01
5	2024/08/01	OO市OO區私立OO幼兒園	午餐	青椒炒肉絲	肉絲	2024/08/01

1. 點選「EXCEL匯入」(表頭「*」, 為必填欄位)
2. 匯入食材Excel檔案
3. 點選「更新存檔」



PART 04

菜色資料維護

菜色資料維護



STEP 1

菜色資料維護

STEP 2

上傳或編輯菜色

菜色資料維護：編輯

用餐人數管理

供應商維護

帳號申請

幼兒園菜單與食材管理

菜單設計(參考菜單)

參考菜單日曆

幼兒園學校菜單維護

幼兒園食材資料維護

食材中文標準名稱查詢及匯出

菜單與食材管理

菜色資料維護

菜色資料維護

新增

EXCEL上傳

EXCEL下載





下載範例檔

請輸入菜色名稱查詢

請輸入食材名稱查詢

查詢

查詢結果*(20筆/頁) - 菜色筆數:931

菜色名稱	食材名稱	是否上傳菜色圖片	選項
金沙豆腐	鴨熱鹹蛋,板豆腐	<input type="checkbox"/>	
菜球肉羹湯	大頭菜,肉羹	<input checked="" type="checkbox"/>	
有機油菜	油菜,大豆油	<input checked="" type="checkbox"/>	
馬鈴薯燉肉	馬鈴薯,豬前腿肉,洋蔥	<input checked="" type="checkbox"/>	
四神排骨湯	四神料,豬腹脇排,豬肚	<input checked="" type="checkbox"/>	

1. 在欲編輯的項目點選進入編輯畫面

菜色資料維護：編輯(續)

菜色資料維護

回前頁

新增與修改菜色資料

2

菜色圖檔



200 x 200

選擇檔案 未選擇任何檔案

上傳圖檔

顯示比例：150*130(px) 格式：jpg, png, gif * 大小：小於3MB *

菜色名稱 *

金沙豆腐

新增食材

食材名稱 *

糖熟鹹蛋

產品名稱

刪除

供應商名稱

OO商行

製造商名稱

刪除本項食材

食材名稱 *

板豆腐

產品名稱

刪除

供應商名稱

OO商行

製造商名稱

刪除本項食材

3

確認送出

2. 可上傳或編輯菜色照片及食材
3. 點選「確認送出」儲存資料

不供餐日期管理：查詢

菜單與食材管理

菜色資料維護

不供餐日期管理

調味料維護

食材檢驗報告

缺漏資料查詢

其他功能

不供餐日期管理

新增無菜單日

2

欄位類別

請輸入查詢關鍵字...

年/月/日

查詢

3

查詢

重置

學校名稱	餐點類型	類別	開始日期	結束日期	最後修改日期	最後修改人員	備註	操作
OO市OO區私立OO幼兒園	午餐	國定假日	2024/09/14	2024/09/17	2024/09/13	11-Ric		編輯 刪除
OO市OO區私立OO幼兒園	早點	國定假日	2024/09/14	2024/09/17	2024/09/13	11-Ric		編輯 刪除

- 點選「不供餐日期管理」
- 選擇查詢條件
- 點選「查詢」

不供餐日期管理：新增

菜單與食材管理

菜色資料維護

不供餐日期管理

調味料維護

食材檢驗報告

缺漏資料查詢

其他功能

不供餐日期管理

新增無菜單日

新增無菜單日

00市00區00國小附設幼兒園

早點

其他

選擇日期：區間模式

開始日期：2022/04/08

結束日期：2022/04/08

備註：校外教學

新增

1. 點選「新增無菜單日」
2. 輸入餐別、假期類別、日期等欄位
3. 點選「新增」

注意：不供餐日期僅可設定今日及未來之日期

不供餐日期管理：新增

菜單與食材管理

菜色資料維護

不供餐日期管理

調味料維護

食材檢驗報告

缺漏資料查詢

其他功能

不供餐日期管理

新增無菜單日

新增無菜單日

00市00區00國小附設幼兒園

早點

其他

選擇日期：區間模式

開始日期：2022/04/08

結束日期：2022/04/08

備註：校外教學

新增

1. 點選「新增無菜單日」
2. 輸入餐別、假期類別、日期等欄位
3. 點選「新增」

注意：不供餐日期僅可設定今日及未來之日期

幼兒園學校菜單維護：線上建檔

功能選單

- 基本資料管理
 - 基本資料管理
- 用餐人數管理
- 供應商維護
- 帳號申請
- 幼兒園菜單與食材管理
 - 菜單設計(參考菜單)
 - 參考菜單日曆
 - 幼兒園學校菜單維護

菜單批次匯入管理

幼兒園範例檔下載 範例檔下載 ODF範例檔下載 **1** 線上建檔 EXCEL匯入 ODF匯入

菜單批次匯入管理

幼兒園範例檔下載 範例檔下載 ODF範例檔下載 建檔取消 EXCEL匯入 ODF匯入 **3** 線上存檔

2

	學校*	日期*	出餐類型*	全穀雜糧*	油脂與堅果種子*	蔬菜*	乳品*	水果*	豆魚蛋肉*	熱量*	主食*	主食	主菜	主菜	主菜
1															

1. 點選「線上建檔」
2. 點選空格，登打菜單內容(標示*為必填)
3. 點選「線上存檔」

簡報結束



營養餐點 · 健康茁壯