

公共工程雲端系統 災後復建模組教育訓練

行政院公共工程委員會

中華民國113年2月21日

大綱

- 一. 系統基本操作
- 二. 災後復建工程提報、審議及控管流程
 1. 災後復建提報(縣市政府)
 2. 災後復建審議(中央審議主管機關)
 3. 災後復建控管(縣市政府)、
檢視(縣市政府、中央審議主管機關)
- 三. 使用者類別管理
- 四. Q & A

一、系統基本操作

系統網址

1. 公共工程雲端服務網：<https://pcic.pcc.gov.tw/pwc-web/>

2. 入口網頁：

The screenshot shows the homepage of the Public Construction Intelligence Cloud (PCIC) system. The browser address bar displays <https://pcic.pcc.gov.tw/pwc-web/>. The website header includes the PCIC logo and the text "公共工程雲端服務網" and "Public Construction Intelligence Cloud". Navigation links for "回首頁", "使用手冊", and "網站導覽" are visible. A search bar is located in the top right corner. The main content area features a "熱門問答" (Hot Questions) section with a search input field. Below this, there are four buttons for user actions: "登入" (Login), "帳號註冊" (Account Registration), "忘記密碼" (Forgot Password), and "舊系統帳密登入" (Old System Account Password Login). A customer service hotline number, (02)8969-7066, is provided. A "第一次使用時:" (First time using:) section lists four steps for users: 1. For those who have applied for account transfer, they can use [Old account inquiry new account and mailbox]. 2. If no data is found, they should apply for an account to the relevant account manager. 3. For those without a manager, they should register a [Government account]. 4. For those who do not know the manager, they should contact the customer service hotline.

系統使用手冊

使用手冊位置：

1. 系統首頁右上角>使用手冊
2. 找到【災後復建】點開

The screenshot shows the website interface. At the top left is the logo and text '公共工程雲端服務網(練習區) Public Construction Intelligence Cloud'. At the top right, there are navigation links: '回首頁', '使用手冊' (highlighted with a red box and a circled '1'), and '網站導覽'. Below the navigation bar is a teal search bar with a magnifying glass icon. On the left side, there is a '熱門問答' button. The main content area has a red horizontal bar with the text '災後復建' (highlighted with a red box and a circled '2'). Below this bar is a list of links:

- 災後復建_中央業管(版本2.06)
- 災後復建_中央業管管理員(版本2.06)
- 災後復建_中央管理員(版本2.06)
- 災後復建_地方提報者(版本2.06)
- 災後復建_地方業管(版本2.06)
- 災後復建_地方業管管理員(版本2.06)
- 災後復建_地方管理員(版本2.06)

舊帳號查詢新帳號(1/4)

1. 如未收到新帳號認證信，在系統首頁，點擊「舊帳號查詢新帳號及信箱」連結



客服專線：(02)8969-7066

第一次使用時：

1

1. 有申請帳號移轉者，可用[舊帳號查詢新帳號及信箱]
2. 倘查詢無資料，請向機關帳號管理者申請帳號

無機關帳號者，請向機關帳號管理者申請帳號

舊帳號查詢新帳號(2/4)

2. 輸入舊系統帳號，選擇模組為「災後復建」及動態驗證碼，
按下「查詢」

工程雲端服務網

一、目的：提供舊系統使用者，查詢新系統帳號。

二、使用方式：

1. 請輸入舊系統帳號(請注意帳號大小寫有差別)、舊系統確認時驗證碼
2. 系統會告知新系統使用者帳號、姓名，使其登入。
3. 倘不清楚密碼者，可透過首頁>工程雲端系統登入>忘記密碼的方式取得密碼。
4. 倘聯絡信箱資訊有誤者，請寄信至客服信箱，由客服單位協助修正聯絡信箱。

信件內容請說明新系統帳號、姓名及聯絡信箱

客服信箱: pccservice@mail.pcc.gov.tw

系統使用問題，請洽:(02)8969-7066

2

*帳號:

*模組: 災後復建

*驗證碼:

2658 重新產生

查詢 清除

舊帳號查詢新帳號(3/4)

3. 系統查詢結果告知新系統帳號及聯絡信箱

3

☰ 查詢結果

序號	舊系統帳號	新系統帳號	聯絡信箱	姓名	備註
1	kelly00	3.15-040	xxxx@test.com	k*Ily	忘記密碼

舊帳號查詢新帳號(4/4)

1. 使用者點擊【忘記密碼】
2. 輸入「**新系統**帳號」、「電子信箱」、「驗證碼」
3. 按下「發送授權碼」，將寄送更正密碼連結到該信箱，可重新設定新密碼

☰ 查詢結果 ⚙️

序號	舊系統帳號	新系統帳號	聯絡信箱	姓名	備註
1	kelly00	3.15-040	xxxxx@test.com	k*Ily	忘記密碼

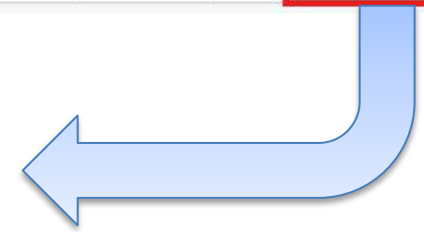
2 *帳號：

*電子信箱：

*驗證碼：



✉️ 發送授權碼



帳號登入

熱門問答

1

工程雲端服務網

登入

帳號註冊

忘記密碼

客戶專線: (02)8969-7066

第一次使用時:

1. 尚查詢無資料, 請向機關帳號管理
2. 無機關管理者, 請[註冊機關帳號]
3. 不知機關管理者, 請聯繫客服專線

2

雲端系統登入

帳號

密碼

驗證碼

(驗證碼不分大小寫)

R6 GW

重新產生

登入

忘記密碼?

返回首頁

1. 首頁【登入】按鈕
2. 輸入帳號、密碼、驗證碼，按【登入】

帳號及權限設定

如忘記密碼其帳號及權限設定問題可參考首頁左上方「熱門回答」

公共工程雲端服務網
Public Construction Intelligence Cloud

熱門問答 登入

證明文件雲
電子證書 ▾

工程管理雲
標案管理 ▾
公共設施有效管理 ▾
全民督工 ▾
品管人員 ▾
設施維護 ▾

技術雲
價格資料庫 ▾
技術資料庫 ▾

工程雲端服務網

帳號及權限設定

FAQ 檔案下載：
FAQ 帳號及權限設定
FAQ 標案管理-執行進度登打,竣工至結案階段

Q1：忘記密碼怎麼辦？

Q2：我是機關，要怎麼註冊機關管理者帳號？

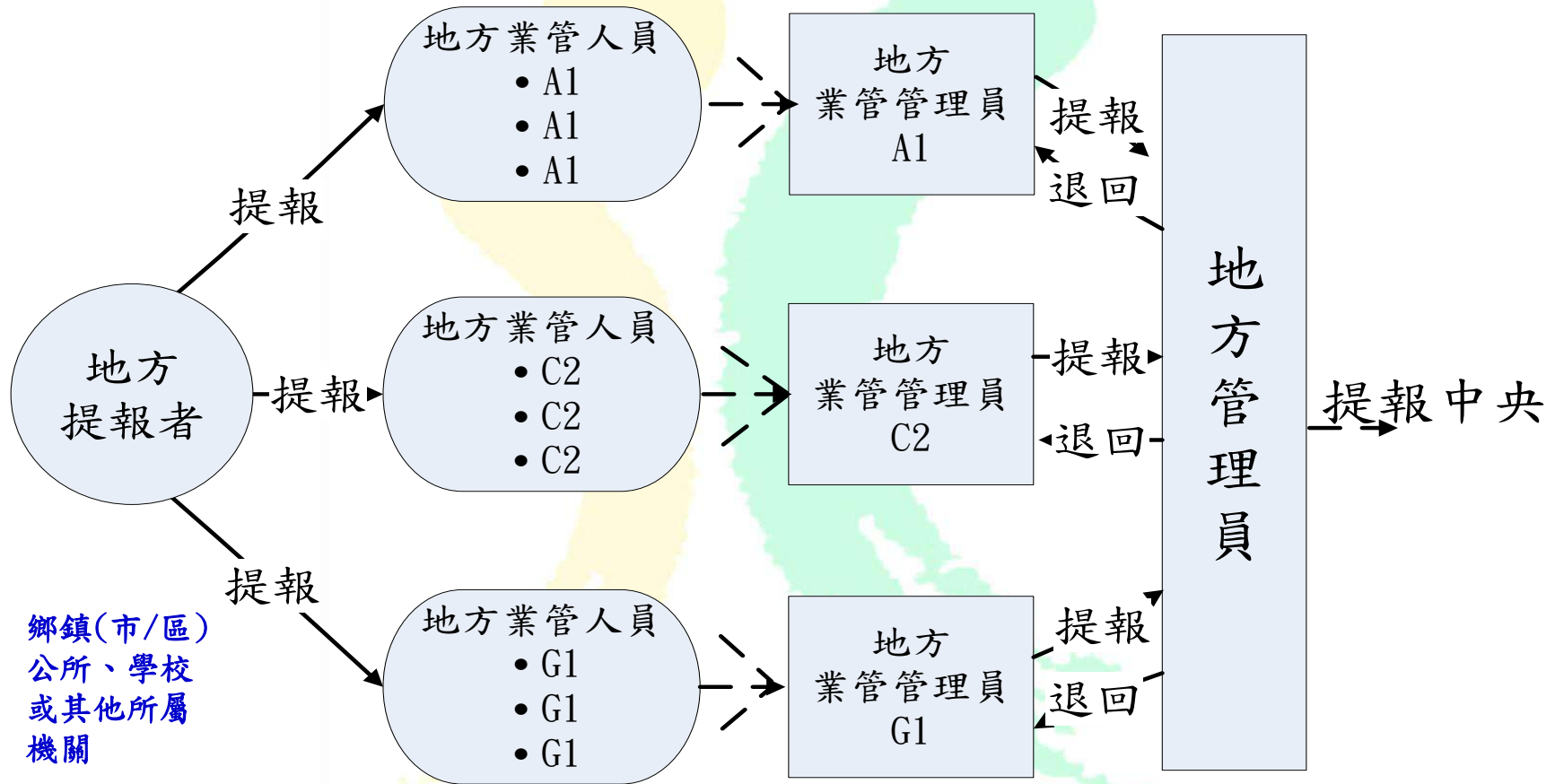
Q3：我是機關管理者，要怎麼幫同仁新增帳號？

Q4：我是機關管理者，已新增帳號，要如何配賦模組、角色權限？

二、災後復建工程提報、 審議及控管流程

災後復建工程經費提報流程(1/2)

提報作業流程



地方管理員退回至地方業管管理員之案件，地方業管管理員及地方業管人員可重新編輯內容。

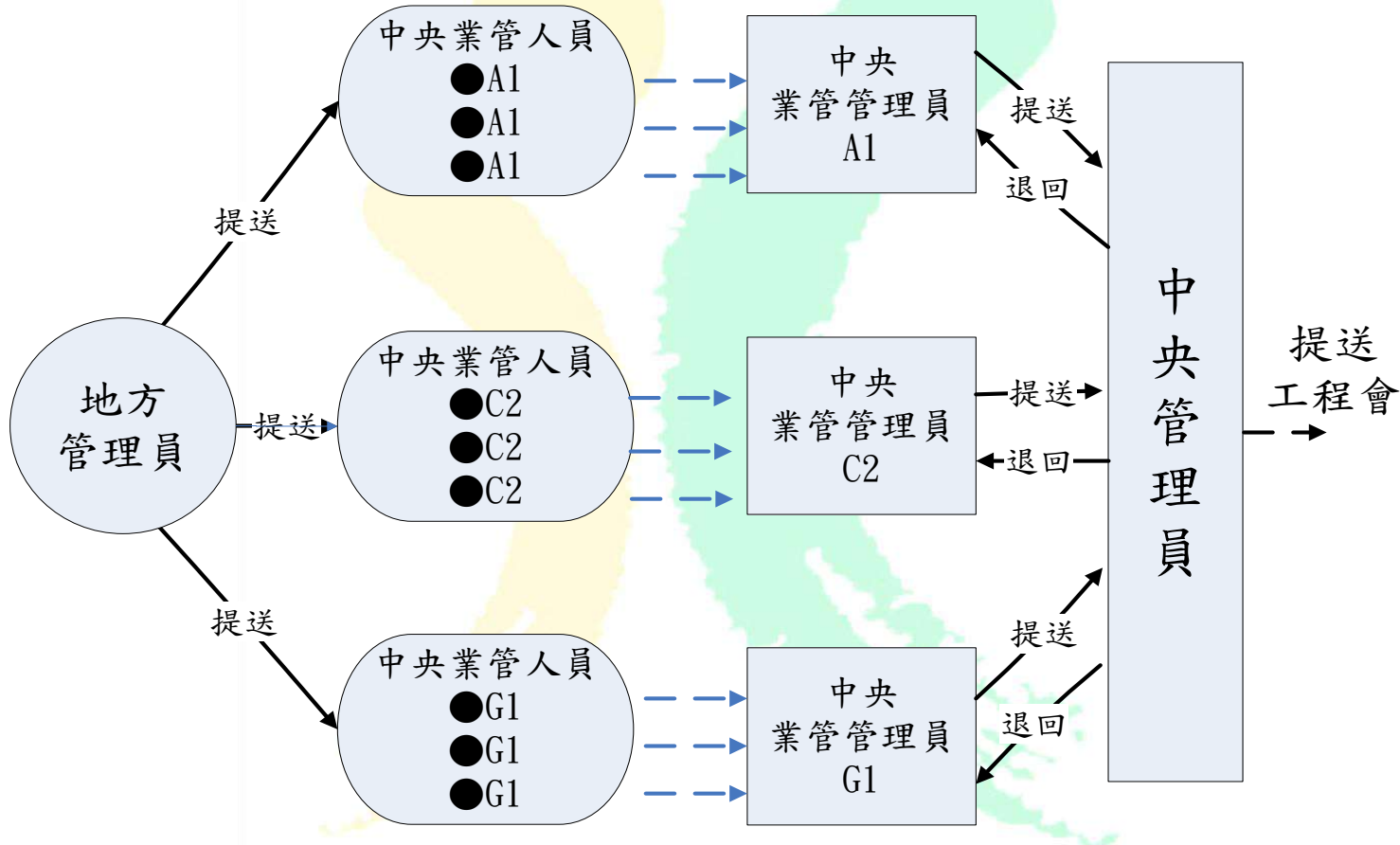
災後復建工程經費提報流程(2/2)

提報作業流程

使用者角色	機關	應辦事項
地方提報者	公所、學校、其他縣轄機關	<u>新增</u> 復建工程案件， <u>提送</u> 至縣市政府業管人員。
地方業管人員	縣市政府	<u>複查並修正</u> 地方提報者所送之復建工程案件資料，亦可 <u>新增</u> 案件。
地方業管管理員	縣市政府	確認該工程類別提報資料內容無誤， <u>排定優先順序</u> 後， <u>提送</u> 至縣市政府管理員。
地方管理員	縣市政府	確認收到地方業管管理員審議並排序之復建工程案件資料後， <u>提送</u> 至中央機關業管人員。 (無案件編輯權)

災後復建工程經費審議流程(1/2)

審議作業流程



中央管理員退回至中央業管管理員之案件，中央主管機關各權限皆可重新審議案件內容。

災後復建工程經費審議流程(2/2)

審議作業流程

使用者角色	機關	應辦事項
中央業管人員	中央機關	審議縣市政府所送之復建工程案件資料。
中央業管管理員	中央機關	審議縣市政府所送之復建工程案件資料， <u>排定優先順序</u> 後， <u>提送</u> 至中央管理人員。
中央管理員	中央機關	確認收到中央業管管理員排序後之復建工程案件資料後， <u>提送</u> 至工程會業管人員。

功能選單(1/2)

- 未登入，所有使用者都可在首頁看到【技術雲>災後復建】

The screenshot shows the website's navigation menu with the following items:

- 技術雲 (highlighted)
- 公共工程價格資料庫
- 技術資料庫
- 災後復建 (highlighted)
- 創新平台
- 技師顧問
- 大地技師
- 計畫證照
- 案件審議
- 大數據雲
- 資料交換標準平台

The 'Disaster Reconstruction' sub-menu items are listed below:

- 災後復建案件查詢
- 風災各縣市核列件數及金額統計圖
- 各風災核列件數及金額比較圖
- 各年度風災核列件數及金額趨勢圖
- 各年度各縣市核列件數及金額比較圖
- 逾期未完工案件查詢
- 逾期已完工案件查詢
- 調查規劃案件查詢
- 災後復建匯出KML檔
- 自選縣市各工程類別之執行統計表
- 自選縣市各鄉鎮市區之執行統計表
- 災害復建系統共享資訊資料平台

災後復建

災後復建案件查詢

風災各縣市核列件數及金額統計圖

各風災核列件數及金額比較圖

各年度風災核列件數及金額趨勢圖

各年度各縣市核列件數及金額比較圖

逾期未完工案件查詢

逾期已完工案件查詢

調查規劃案件查詢

災後復建匯出KML檔

自選縣市各工程類別之執行統計表

自選縣市各鄉鎮市區之執行統計表

災害復建系統共享資訊資料平台

功能選單(2/2)

- 登入後，功能選單會依使用者角色，進行權限管控

使用者角色	登入後使用權限					
	查詢統計	災後復建		復建執行控管		管理作業
		提報	審議	執行	檢視	
地方提報者	√	√		√	√	
地方業管	√	√		√	√	
地方業管管理員	√	√		√	√	
地方管理員	√	√		√	√	√
中央業管	√		√		√	
中央業管管理員	√		√		√	
中央管理員	√		√		√	√

二. 1. 災後復建提報

- 地方提報者提報
- 地方業管人員複查
- 地方業管管理員排序、送出
- 地方管理員管理及提報

災後復建提報(主畫面)(1/2)

功能選單位置：

技術雲 > 災後復建 > 災後復建提報 > 災後復建提報(主畫面)



災後復建提報(主畫面) (2/2)

工程雲端系統 / 技術雲 / 災後復建 / 災後復建提報 / 災後復建提報(主畫面) (rec0301)

查詢條件

*請選擇欲申請的災害: 請先選擇災害, 再做其他操作

工程類別:

機關名稱:

工程名稱:

提報期限:

復建經費: 全部

鄉(鎮市):

申請狀況:

經審議後建議變更類別之案件 屬調查規劃費用之案件

查詢 清除 匯出

新增 修改提報期限 業管單位提報 地方管理員提報

* 提報內所有功能皆須先選擇一災害再進行

地方提報者提報

災後復建提報-新增案件(1/6)

[新增復建工程頁面]

工程雲端系統 / 技術雲 / 災後復建 / 災後復建提報 / 災後復建提報(主畫面) (rec0301)

查詢條件

1 *請選擇欲申請的災害: kelly_test ✓

工程類別: 全部

機關名稱: 全部

工程名稱:

提報期限: 112/12/31

復建經費: 全部

鄉(鎮)市:

申請狀況: 全部

經審議後建議變更類別之案件 屬調查規劃費用之案件

2 新增 修改提報期限 業管單位提報 地方管理員提報

查詢 清除 匯出

1. 選擇欲申請的災害
 2. 按「新增」，即可進入新增頁面
- 備註：地方提報者、地方業管、地方業管管理員等角色有新增案件功能

災後復建提報-新增案件(2/6)

[填寫新增復建工程資料]

新增復建工程資料

1

*工程代碼:

*復建工程名稱:

*災害發生日期:

*是否符合中央補助原則 (請逐項檢核, 公共設施災後復建工程經費審議及執行作業要點)

- 是 否 非屬災害消防、防汛、搶險、搶修等緊急搶救措施。
- 是 否 非屬土方清除、疏濬、機具設備、用地、拆遷補償等非工程項目, 與僅具宣傳、景觀功能之設施及地標。
- 是 否 非屬因年久失修等非天然災害造成之損失案件。
- 是 否 非屬道路工程中路樹、路燈、反射鏡及交通標誌等涉及交通安全, 需於災後立即能作之措施。(若需與道路復建工程一併施作者, 不在此限)
- 是 否 非屬公共遺產或其他由各級政府所經營具有經濟價值之事業。
- 是 否 非屬公眾使用之設施, 有具體保護對象。
- 是 否 擇一級請中央政府主管機關或行政院協助, 無重覆提報。

若任一項目為「否」, 不符中央補助原則, 無需進行下列評估, 請本於權責自營經費辦理。

現況及災損情形概估:

1. 災損說明 (如影響戶數、災害區域大小、預估經濟損失)。

* 災損說明(如影響戶數100)

2. 立即危險性之評估 (以公共危險為主, 可補充文字敘述, 如: 可能造成人民生命威脅...)

立即危險高 5 4 3 2 1 立即危險低

* 無

- 填寫新增的復建工程資料, 有「*」為必填
- 按「下一步」

2

下一步

取消

清除

災後復建提報-新增案件(3/6)

[填寫災損情形]

The screenshot shows a web-based form for reporting disaster damage. It includes a header for 'Project Property' (工程屬性) with radio buttons for 'Water' (水利), 'Road' (道路), 'Building' (建築), 'Infrastructure' (橋樑), and 'Other' (其他). Below this is a table for 'Cause of Disaster' (致災原因) with columns for 'Other' (其他), 'Interface' (介面), 'Soil' (地質), 'Slope' (堤防), 'River' (河岸), 'Foundation' (基礎), 'Structure' (結構), and 'Other' (其他). The table has three rows for 'Riverbank Protection' (堤防損壞), 'Riverbank Protection' (堤岸損壞), and 'Structural Damage' (河道內結構物(橋樑, 跌水工, 丁壩等)損壞). A large red box highlights the table and the 'Save' (儲存) button at the bottom right. Three numbered callouts are present: 1 points to the 'Project Property' section, 2 points to the 'Cause of Disaster' table, and 3 points to the 'Save' button.

1. 選擇工程屬性
2. 勾選致災原因及填寫現況
3. 按「儲存」

備註：現況（原保護形式）和破壞範圍及嚴重程度，需明確填寫(如出現XX)，則無法儲存

災後復建提報-新增案件(4/6)

[填寫災損地區及復建工程項目]

工程雲端系統 / 技術雲 / 災後復建 / 災後復建提報 / 災後復建提報(主畫面) (rec0301)

災後復建提報

復建工程 災損情形 **災損地區及復建工程項目**

編輯災損情形

工程屬性: 水利 道路 建築 橋梁 其他

災損情形 (可複選)	致災原因 (可複選)						其他	現況 (原保護形式) 和破壞範圍 及嚴重程度 (文字描述僅供參考 ，請依實際狀況說明)	
	豪 雨 沖 刷	基 礎 掏 空 破 壞	基 礎 深 度 不 足	凹 岸 沖 刷	堤 防 或 護 岸 高 度 不 足	地 震			流 木 或 石 塊 等 異 物

點選「災損地區及復建工程項目」

災後復建提報-新增案件(5/6)

[填寫災損地區資料]

1

- 填寫災損地區資料，有「*」為必填
- 可於地圖上直接點選災害地點
- 按「儲存」
- 上傳2張以上災損照片

備註：需按「儲存」後才可上傳照片

2

儲存

災後復建提報-新增案件(6/6)

[填寫復建工程項目]

1

新增復建工程項目

以實地勘查結果研擬復建方案，應包括復建工程內容、數量、單價、概念設計相關圖說及經費估算等

1. 復建工程內容、數量及單價：(復建項目請含基本尺寸，如：護岸H=3m、預力橋樑W=6m...)

構造物	構造物形式	單價(元)	單位	數量	複價(元)	新增
請選擇		請輸入正整數		請輸入正整數	0	
備註						

參考單價 (單價僅供參考，並確實依當時工料行情及工區條件等嚴實編列)

工程項目	單價(元)	單位	提供單位	動作			
構造物	構造物形式	單價(元)	單位	數量	複價(元)	備註	動作

2. 初估經費： 0 (千元)

3. 概念設計示意圖說： 未選擇任何檔案 (可選擇多個檔案) 選擇檔案 上傳

單張圖片不能大於5MB! 檔案格式僅接受JPG或JPEG或PNG

4. 其他補充事項：(如縣府審查意見...等)

其他補充事項(如縣府審查意見...等)

1. 填寫復建工程項目(數量只可輸入正整數)
2. 上傳概念設計示意圖說
3. 可填寫其他補充事項
4. 按「儲存」

2

儲存 取消

災後復建提報-查詢案件

工程雲端系統 / 技術雲 / 災後復建 / 災後復建提報 / 災後復建提報(主畫面) (rec0301)

Q 查詢條件

*請選擇欲申請的災害: ✓

工程類別: 全部

機關名稱: 全部

工程名稱:

提報期限: 112/12/31

復建經費: 全部

鄉(鎮)市:

申請狀況: 全部

查詢 清除 匯出

1. 選擇災害，及輸入其他查詢條件
2. 按「查詢」，即可查出結果清單

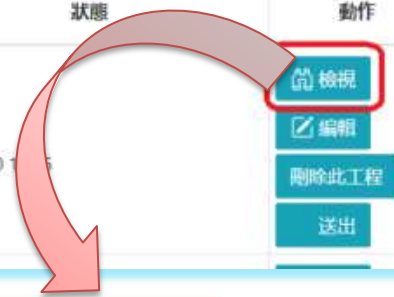
查詢結果

序號	提報序號	核列序號	工程類別	復建工程名稱	鄉(鎮)市	村(里)	復建經費(千元)	審議建議經費(千元)	狀態	動作
1			A1	test_0630_1	銅鑼鄉	test	3,810	0	未送出 2023.06.30 12:05	檢視 編輯 刪除此工程 送出
2			C1	test_0509					未送出 2023.05.09 08:59	檢視 編輯 刪除此工程 送出

災後復建提報-檢視案件

查詢結果

序號	提報序號	核列序號	工程類別	復建工程名稱	鄉(鎮市)	村(里)	復建經費(千元)	審議建議經費(千元)	狀態	動作
1		A1		test_0630_1	銅鑼鄉	test	3,810	0	未送出 2023.06.30	<input checked="" type="button" value="檢視"/> <input type="button" value="編輯"/> <input type="button" value="刪除此工程"/> <input type="button" value="送出"/>



工程雲端系統 / 技術雲 / 災後復建 / 災後復建提報 / 災後復建提報(主畫面) (rec0301)

苗栗縣政府 kelly_test公共設施災後復建工程 災害查估紀錄及復建經費概估

一、工程代碼: A1-水利工程
提報序號:

二、復建工程名稱: test_0630_1

三、災害發生
日期: 112年06月28日
災害發生地點: 銅鑼鄉 test

是否屬土石流潛勢溪流影響區? 是 否
 是否屬林班地內? 是 否
 是否屬重複致災地點? 是 否

四、初步查估結果:
 (一) 是否符合中央補助原則 (請逐項檢核)

- 是 否 非屬災害消防、防汛、搶險、
- 是 否 非屬土方清除、疏濬、機具設
- 是 否 非屬因年久失修等非天然災害造成之損失案件。
- 是 否 非屬道路工程中路樹、路燈、反射鏡及交通號誌等涉及交通安全, 需於災後立即施作之措施。(若需與道路復建工程一併施作者, 不在此限)
- 是 否 非屬公共造產或其他由各級政府所經營具有經濟價值之事業。
- 是 否 非屬公眾使用之設施, 有具體保護對象。
- 是 否 擇一報請中央政府主管機關或行政院協助, 無重複提報。

(二) 現況及災損情形概估:
 1. 現況 (原保護形式)、災損情形、成因概述

查詢結果清單選擇任一筆復建工程按「檢視」, 即可檢視該筆復建工程詳細內容

災後復建提報-編輯案件(1/5)

[編輯復建工程頁面]

查詢結果

序號	提報序號	核列序號	工程類別	復建工程名稱	鄉(鎮市)	村(里)	復建經費(千元)	審議建議經費(千元)	狀態	動作
1		A1		test_0630_1	新港鄉	test	3,810	0	未送出	檢視 編輯 刪除此工程 送出

復建工程 災損情形 災損地區及復建工程項目

編輯復建工程資料

苗栗縣政府 kelly_test 公共設施災後復建工程
災害查估紀錄及復建經費概估

*工程代碼: A1:水利工程

*復建工程名稱: test_0630_1

*災害發生日期: 112/06/28

*是否符合中央補助原則 (請逐項檢核。公共設施災後復建工程經費管)

- 是 否 非屬災害消防、防汛、搶險、搶修等緊
- 是 否 非屬土方清除、疏濬、機具設備、用地
- 是 否 非屬因年久失修等非天然災害造成之損
- 是 否 非屬道路工程中路樹、路燈、反射鏡及
- 是 否 非屬公共造產或其他由各級政府所經營
- 是 否 非屬公眾使用之設施, 有具體保護對象
- 是 否 擇一報請中央政府主管機關或行政院協

若任一項目為「否」, 不符中央補助原

現況及災損情形概估:

1. 災損說明 (如影響戶數、災害區域大小、預估經濟損失)

* test

2. 立即危險性之評估 (以公共危險為主, 可補充文字敘述, 如: 可能造成人民生命威脅...)

立即危險高 5 4 3 2 1 立即危險低

查詢結果清單選擇狀態是「未送出」任一筆復建工程按「編輯」, 即可進入該筆復建工程編輯頁

災後復建提報-編輯案件(2/5)

[編輯復建工程資料]

災後復建提報

復建工程 災損情形 災損地區及復建工程項目

編輯復建工程資料

苗栗縣政府 kelly_test 公共設施災後復建工程
災害查估紀錄及復建經費概估

*工程代碼: A1:水利工程

*復建工程名稱: test_0630_1

*災害發生日期: 112/06/28

*是否符合中央補助原則 (請逐項檢核。公共設施災後復建工程經費審議及執行作業要點)

- 是 否 非屬災害消防、防汛、搶險、搶修等緊急搶救措施。
- 是 否 非屬土方清除、疏濬、機具設備、用地、拆遷補償等非工程項目，與僅具宣傳、景觀功能之設施及植栽。
- 是 否 非屬因年久失修等非天然災害造成之損失案件。
- 是 否 非屬道路工程中路樹、路燈、反射鏡及交通號誌等涉及交通安全，需於災後立即施作之措施。(若需與道路復建工程一併施作者，不在此限)
- 是 否 非屬公共造產或其他由各級政府所經營具有經濟價值之事業。
- 是 否 非屬公眾使用之設施，有具體保護對象。
- 是 否 擇一報請中央政府主管機關或行政院協助，無重複提報。

若任一項目為「否」，不符中央補助原則，無需進行下列評估，請本於權責自籌經費辦理。

現況及災損情形概估:

1. 災損說明 (如影響戶數、災害區域大小、預估經濟損失)。

* test

2. 立即危險性之評估 (以公共危險為主，可補充文字敘述，如：可能造成人民生命威脅...)

立即危險高 5 4 3 2 1 立即危險低

* 無

儲存 取消 清除 刪除此工程

編輯復建工程資訊內容，按「儲存」

刪除此工程

此處之刪除為刪除本件復建工程

災後復建提報-編輯案件 (3/5)

[編輯災損情形]


復建工程 災損情形 災損地區及復建工程項目

編輯災損情形

工程屬性: 水利 道路 建築 橋梁 其他

災損情形 (可複選)	致災原因 (可複選)							其他	現況 (原保護形式) 和破壞範圍及嚴重程度 (文字描述僅供參考, 請依實際狀況說明)
	豪雨冲刷	基礎掏空破壞	基礎深度不足	凹岸冲刷	堤防或護岸高度不足	地震	盜木或石塊等異物撞擊		
1. 堤防損壞	<input type="checkbox"/>	<input type="checkbox"/>	<input type="checkbox"/>	<input type="checkbox"/>	<input type="checkbox"/>	<input type="checkbox"/>	<input type="checkbox"/>	<input type="checkbox"/>	1. 既有構造物(例xxx橋)上或下游左、右岸約xxx公尺, > 毀損長度的xxx公尺, 堤高x公尺
2. 護岸損壞	<input type="checkbox"/>	<input type="checkbox"/>	<input type="checkbox"/>	<input type="checkbox"/>	<input checked="" type="checkbox"/>	<input type="checkbox"/>	<input type="checkbox"/>	<input type="checkbox"/>	1. 既有構造物(例xxx橋)上或下游左、右岸約xxx公尺, 2. 毀損長度的xxx公尺, 堤高x公尺
3. 河道內結構物(固床工、墩水工、丁壩等)損壞	<input type="checkbox"/>	<input type="checkbox"/>	<input type="checkbox"/>	<input type="checkbox"/>	<input type="checkbox"/>	<input type="checkbox"/>	<input type="checkbox"/>	<input type="checkbox"/>	1. 既有構造物(例xxx) 2. 毀損長度, 每段長度的xxx公尺
4. 河床破壞	<input type="checkbox"/>	<input type="checkbox"/>	<input type="checkbox"/>	<input type="checkbox"/>	<input type="checkbox"/>	<input type="checkbox"/>	<input type="checkbox"/>	<input type="checkbox"/>	1. 既有構造物(例xxx) 2. 毀損面積約xxx平方公尺, 深平均約x公尺
5. 溢流造成堤內淹水	<input type="checkbox"/>	<input type="checkbox"/>	<input type="checkbox"/>	<input type="checkbox"/>	<input type="checkbox"/>	<input type="checkbox"/>	<input type="checkbox"/>	<input type="checkbox"/>	1. 既有構造物(例xxx) 2. 溢流長度約xxx公尺
6. 下水道破壞	<input type="checkbox"/>	<input type="checkbox"/>	<input type="checkbox"/>	<input type="checkbox"/>	<input type="checkbox"/>	<input type="checkbox"/>	<input type="checkbox"/>	<input type="checkbox"/>	1. 既有構造物(例xxx) 2. 毀損長度約xxx公尺
7. 其他	<input type="checkbox"/>	<input type="checkbox"/>	<input type="checkbox"/>	<input type="checkbox"/>	<input type="checkbox"/>	<input type="checkbox"/>	<input type="checkbox"/>	<input type="checkbox"/>	1. 既有構造物(例xxx)

編輯災損情形，按「儲存」

 刪除

刪除此災損情形資料

災後復建提報-編輯案件 (4/5)

[編輯災損地區]

災損地區及復建工程項目

編輯災損地區資料

* 鄉 (區、市): 鹿港市

所在地鄰近之河溪、道路或顯著目標

地圖 衛星檢視



座標系統: TWD-97

* X座標: 231059.48512

* Y座標: 2704851.17213

是否屬土石流潛勢災害影響區? 是 否

是否屬林地地區? 是 否

是否屬農田灌溉水災地點? 是 否

圖檔或影像建物照片

災損照片:



kanāhe:

新增 刪除

申請單位: 申請單位 (可選擇多個機關)

選擇檔案 上傳

選擇照片上傳資料 (選擇中心上傳照片; 最多可選 10 個檔案; 檔案大小最大限制 5MB; 同一次上傳照片數量: 圖片格式: JPEG、PNG

儲存 刪除

編輯災損地區，按「儲存」

刪除

刪除此災損地區資料

災後復建提報-編輯案件(5/5)

[編輯復建工程項目]

新增復建工程項目

以實地勘查結果研擬復建方案，應包括復建工程內容、數量、單價、概念設計相關圖說及經費估算等1.復建工程內容、數量及單價：(復建項目請含基本尺寸，如護岸H=3m、預力橋樑W=6m...)

構造物	構造物形式	單價(元)	單位	數量	複價(元)	備註	動作
請選擇	*	請輸入正整數		請輸入正整數	請輸入正整數	0	新增

備註

參考單價 (單價僅供參考，並確實依當時工料行情及工程條件等嚴實編列)

工程項目	單價(元)	單位	提供單位	動作			
構造物	構造物形式	單價(元)	單位	數量	複價(元)	備註	動作
工項及材料	混凝土異型塊(5t)	8,600	每塊	443	3,809,800		編輯 刪除

2.初估經費： 3,810 (千元)

3.概念設計示意圖說：



刪除

未選擇任何檔案 (可選擇多個檔案) 選擇檔案 上傳

幫我圖片不能大於5M! 檔案格式應接受JPG或JPEG或PNG

4.其他補充事項：(如縣府審查意見...等)

其他補充事項(如縣府審查意見...等)


儲存 取消

編輯復建工程項目，按「儲存」

災後復建提報-刪除案件

序號	提報序號	核列序號	工程類別	復建工程名稱	鄉(鎮市)	村(里)	復建經費(千元)	審議建議經費(千元)	狀態	動作
1			A1	test_0630_1	銅鑼鄉	test	3,810		未送出 2023.06.30 12:05	檢視 編輯 刪除此工程 送出

查詢結果清單選擇狀態是「未送出」任一筆復建工程按「刪除此工程」，即可將該筆復建工程刪除



序號	提報序號	核列序號	工程類別	復建工程名稱	鄉(鎮市)	村(里)	復建經費(千元)	審議建議經費(千元)	狀態	動作
1			A1	test_0630_1	銅鑼鄉	a	3,810		已刪除 2023.09.14 15:11	檢視

災後復建提報-送出案件

查詢結果

序號	提報序號	核列序號	工程類別	復建工程名稱	鄉(鎮市)	村(里)	復建經費(千元)	審議建議經費(千元)	狀態	動作
1			A1	test_0630_1	銅鑼鄉	a	3,810	0	已刪除 2023.09.14 15:11	檢視
2			C1	test_0509	南庄鄉	a	2,336		未送出 2023.05.09 08:59	檢視 編輯 刪除此工程 送出

查詢結果清單選擇狀態是「未送出」任一筆復建工程按「送出」，即可將該筆復建工程送出至地方業管單位審核。

備註：送出後狀態為地方業管單位審核中

序號	狀態	動作
1	已刪除 2023.09.14 15:11	檢視
2	地方業管單位審核中 2023.09.14 15:53	檢視 編輯 刪除此工程

災後復建提報-修改提報案件

使用者角色：地方提報者、地方業管、地方業管管理員、地方管理員

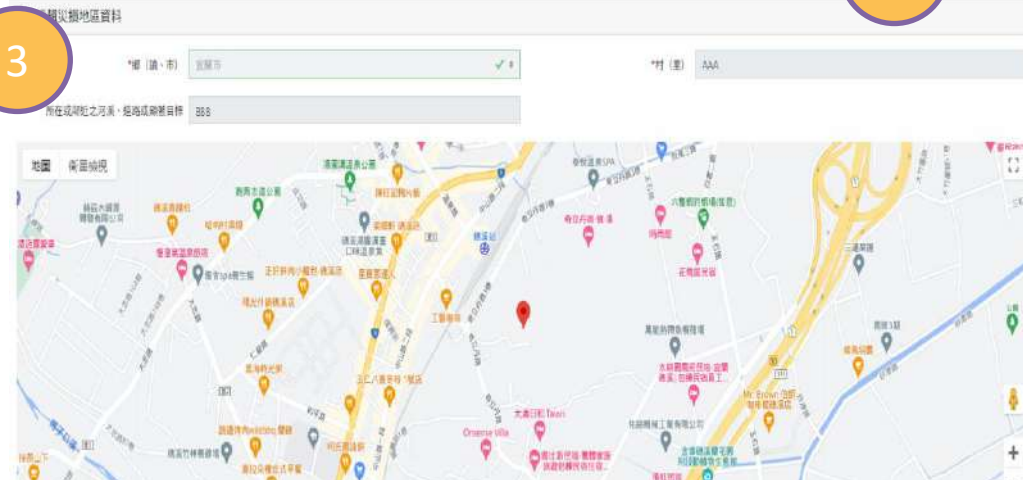
序號	提報序號	核列序號	工程類別	復建工程名稱	鄉(鎮市)	村(里)	復建經費(千元)	審議建議經費(千元)	狀態	
1	006		A1	TESTAAA	宜蘭市	AAA	2,830	2,830	中央業管單位審核中 2024.01.29 16:48	

← 返回

🖨 列印

修改提報資料

3



- 1.按「檢視」後進入該案件
- 2.在該案件最下方，點選「修改提報資料」
- 3.只可修改地圖座標，新增災損照片及概念設計示意圖說

災損照片：

未選擇任何檔案 (可選擇多個檔案)

選擇檔案

上傳

建議擺放適當實體於圖幅中以顯示比例；至少兩張，並依需要增加照片數量。單張圖片最大容量5MB，可一次上傳多張圖片 *僅允許JPG、JPEG、PNG檔

3.概念設計示意圖說：

未選擇任何檔案 (可選擇多個檔案)

選擇檔案

上傳

單張圖片不能大於5MB！檔案格式僅接受JPG或JPEG或PNG

災後復建提報-匯出案件

工程雲端系統 / 技術雲 / 災後復建 / 災後復建提報 / 災後復建提報(主畫面) (rec0301)

查詢條件

*請選擇欲申請的災害: kelly_test ✓

1 工程類別: 全部

機關名稱: 全部

工程名稱:

經審議後建議變更類別之案件 屬調查規劃費用之案件

提報期限: 112/12/31

復建經費: 全部

鄉(鎮市):

申請狀況: 全部

2 ODS檔
EXCEL檔

查詢 清除 匯出

新增 修改提報期限 業管單位提報 地方管理員提報

1. 輸入查詢條件，有「*」為必填
2. 按「匯出」，選擇 EXCEL 或 ODS 格式匯出，即可匯出「公共設施災後復建經費申請補助明細表」

地方業管人員複查

災後復建提報-地方業管人員審查案件

工程雲端系統 / 技術雲 / 災後復建 / 災後復建提報 / 災後復建提報(主畫面) [rec0301]

查詢條件

*請選擇欲申請的災害: 1122測試 ✓

工程類別: 全部

機關名稱: 全部

工程名稱:

提報期限: 113/01/31

復建經費: 全部

鄉(鎮市):

申請狀況: 全部

經審議後建議變更類別之案件 屬調查規劃費用之案件

查詢 清除 匯出

新增 修改提報期限 業管單位提報 地方管理員提報

查詢結果

序號	提報序號	核列序號	工程類別	復建工程名稱	鄉(鎮市)	村(里)	復建經費(千元)	審議建議經費(千元)	狀態	動作
1			A1	TEST	宜蘭市	AAA	1,644	0	已刪除 2024.01.29 10:51	檢視
2			A1	TESTAAA	宜蘭市	AAA	2,830	0	地方業管單位審核中 2024.01.29 11:25	檢視 編輯 刪除此工程

1. 選擇災害

2. 可新增案件，並使用檢視、編輯及刪除此工程功能

備註：狀態為業管單位審核中

災後復建提報-地方業管人員匯出案件

工程雲端系統 / 技術雲 / 災後復建 / 災後復建提報 / 災後復建提報(主畫面) (rec0301)

查詢條件

*請選擇欲申請的災害: kelly_test ✓

1 工程類別: 全部

機關名稱: 全部

工程名稱:

經審議後建議變更類別之案件 屬調查規劃費用之案件

提報期限: 112/12/31

復建經費: 全部

鄉(鎮市):

申請狀況: 全部

2 ODS檔
EXCEL檔

查詢 清除 匯出

新增 修改提報期限 業管單位提報 地方管理員提報

1. 輸入查詢條件，有「*」為必填
2. 按「匯出」，選擇 EXCEL 或 ODS 格式匯出，即可匯出「公共設施災後復建經費申請補助明細表」

地方業管管理員排序、送出

災後復建提報-地方業管管理員排序 [業管單位提報頁面]

工程雲端系統 / 技術雲 / 災後復建 / 災後復建提報 / 災後復建提報(主畫面) (rec0301)

查詢條件

1. *請選擇欲申請的災害: ✓

提報期限: 112/12/31

1. 選擇災害
2. 可新增案件，並使用檢視、編輯及刪除此工程功能
3. 完成後，按「業管單位提報」，進入提報頁面

2. 新增 修改提報期限 **業管單位提報** 地方管理員提報

查詢 清除 匯出


*工程類別:

查詢 分批提報 確認提報

災後復建提報-地方業管管理員排序 [工程類別選擇]



1. 選擇「工程類別」
2. 按「查詢」



您可以按下【復建工程名稱】【鄉(鎮市)】、【復建經費】來做排序，再按下【依照目前排序產生序號】

* 序號請由 020 開始編列

勾選	優先順序	工程類別	復建工程名稱	鄉(鎮市)	村(里)	復建經費
<input type="checkbox"/>		C1	test_0509	南庄鄉	a	2,336
<input type="checkbox"/>		C1	test_0912_1	造橋鄉	a	4,323
<input type="checkbox"/>		C1	test_0914	大湖鄉	a	2,418

依照目前排序產生序號 自訂排序 確認 送出 取消 清除

災後復建提報-地方業管管理員排序

[整批提報(依目前排序產生序號)]

您可以按下【復建工程名稱】、【鄉(鎮市)】、【復建經費】來做排序，再按下【依照目前排序產生序號】

勾選	優先順序	工程類別	復建工程名稱	鄉(鎮市)	村(里)	復建經費
<input type="checkbox"/>		C1	test_0509	南庄鄉	a	2,336
<input type="checkbox"/>		C1	test_0912_1	造橋鄉	a	4,323
<input type="checkbox"/>		C1	test_0914	大湖鄉	a	2,418

• 序號請由 020 開始編列

1 (circled) points to the sorting columns: 復建工程名稱, 鄉(鎮市), 復建經費.

2 (circled) points to the button: 依照目前排序產生序號.

3 (circled) points to the button: 送出.

Buttons: 依照目前排序產生序號, 自訂排序, 確認, 送出, 取消, 清除.

1. 按下【復建工程名稱】、【鄉(鎮市)】、【復建經費】
「▲▼」來做排序
2. 按「依照目前排序產生序號」
3. 按「送出」

備註：送出後狀態為地方管理員審核中

災後復建提報-地方業管管理員排序 [整批提報(自訂排序)]

您可以按下【復建工程名稱】【鄉(鎮市)】、【復建經費】來做排序，再按下【依照目前排序產生序號】

• 序號請由 020 開始編列

優先順序	工程類別	復建工程名稱	鄉(鎮市)	村(里)	復建經費
21	C1	test_0509	南庄鄉	a	2,336
22	C1	test_0912_1	造橋鄉	a	4,323
20	C1	test_0914	大湖鄉	a	2,418

依照目前排序產生序號 自訂排序 確認 送出

1. 按「自訂排序」
 2. 在「優先順序」欄位輸入序號，序號要從右上紅字提示序號開始編列
 3. 按「確認」
 4. 按「送出」
- 備註：送出後狀態為地方管理員審核中

勾選	優先順序	工程類別	復建工程名稱	鄉(鎮市)	村(里)	復建經費
<input type="checkbox"/>	020	C1	test_0914	大湖鄉	a	2,418
<input type="checkbox"/>	021	C1	test_0509	南庄鄉	a	2,336
<input type="checkbox"/>	022	C1	test_0912_1	造橋鄉	a	4,323

依照目前排序產生序號 自訂排序 送出 取消 清除

災後復建提報-地方業管管理員排序送出(5/6)

[分批提報(依照目前排序產生序號)]

工程雲端系統 / 技術雲 / 災後復建 / 災後復建提報 / 災後復建提報(主畫面) (rec0301)

工程類別: C1 公路系統工程 ✓

查詢 分批提報 確認提報

您可【復建工程名稱】【鄉(鎮市)】【復建經費】來做排序, 再按下【依照目前排序產生序號】

勾選	優先順序	工程類別	復建工程名稱	鄉(鎮市)	村(里)	復建經費
<input type="checkbox"/>						
<input checked="" type="checkbox"/>		C1	test_0509	南庄鄉	a	2,336
<input type="checkbox"/>		C1	test_0912_1	造橋鄉	a	4,323
<input checked="" type="checkbox"/>		C1	test_			

依照目前排序產生序號 自訂排序 確認 送出

* 序號請由 020 開始編列

1. 按「分批提報」
 2. 勾選此次要提報工程
 3. 按「確認提報」
 4. 按下【復建工程名稱】【鄉(鎮市)】【復建經費】「▲▼」來做排序
 5. 按「依照目前排序產生序號」
 6. 送出
- 備註：送出後狀態為地方管理員審核中

災後復建提報-地方業管管理員排序 [分批提報(自訂排序)]

*工程類別: C1 公路系統工程 ✓

1 3

查詢 分批提報 確認提報

2 5

勾選

優先順序	工程類別	復建工程名稱	鄉(鎮市)	村(里)	復建經費
21	C1	test_0509	南庄鄉	a	2,336
	C1	test_0912_1	造橋鄉	a	4,323
20	C1	test_0914	大湖鄉	a	2,418

* 序號請由 020 開始編列

依照目前排序產生序號 自訂排序 確認 送出

4 6 7

1. 按「分批提報」
 2. 勾選此次要提報工程
 3. 按「確認提報」
 4. 按「自訂排序」
 5. 在「優先順序」欄位輸入序號，序號要從右上紅字提示序號開始編列
 6. 送出
- 備註：送出後狀態為地方管理員審核中

災後復建提報-匯出

工程雲端系統 / 技術雲 / 災後復建 / 災後復建提報 / 災後復建提報(主畫面) (rec0301)

查詢條件

*請選擇欲申請的災害: kelly_test ✓

1 工程類別: 全部

機關名稱: 全部

工程名稱:

經審議後建議變更類別之案件 屬調查規劃費用之案件

提報期限: 112/12/31

復建經費: 全部

鄉(鎮市):

申請狀況: 全部

2 ODS檔
EXCEL檔

查詢 清除 匯出

新增 修改提報期限 業管單位提報 地方管理員提報

1. 輸入查詢條件，有「*」為必填
2. 按「匯出」，選擇 EXCEL 或 ODS 格式匯出，即可匯出「公共設施災後復建經費申請補助明細表」

地方管理員管理及提報

災後復建提報-地方管理員提報(1/2)

工程雲端系統 / 技術雲 / 災後復建 / 災後復建提報 / 災後復建提報(主畫面) (rec0301)

查詢條件

*請選擇欲申請的災害: ✓

提報期限: 112/12/31

工程類別: 全部

機關名稱: 全部

工程名稱:

經審議後建議變更類別之案件 屬誤

1

2

1. 選擇災害

2. 地方管理員只有「檢視」案件之功能

3. 按「地方管理員提報」，進入提報頁面

新增 修改提報期限 業管單位提報 地方管理員提報

工程雲端系統 / 技術雲 / 災後復建 / 災後復建提報 / 災後復建提報(主畫面) (rec0301)

工程類別	優先順序	復建工程名稱	鄉(鎮)市	復建經費
C1	020	test_0914	大湖鄉	2,418

提報 案件退回 取消

災後復建提報-地方管理員提報(2/2)

工程雲端系統 / 技術雲 / 災後復建 / 災後復建提報 / 災後復建提報(主畫面) (rec0301)

工程類別	優先順序	復建工程名稱	鄉(鎮市)	復建經費
C1	020	test_0914	大湖鄉	2,418

1. 提報 案件退回 取消

2. 確定送出?
取消 確定

3. 提報中央成功
確定

- 按「提報」，點選「確定送出」後，清單上全部案件送至中央，送出後，狀態為中央業管單位審核中。
- 按「案件退回」，清單上全部案件退回至業管單位

案件退回至業管單位

請選擇要退回的工程類別： 請選擇

退回

災後復建提報-地方管理員修改提報期限

工程雲端系統 / 技術雲 / 災後復建 / 災後復建提報 / 災後復建提報(主畫面) (rec0301)

練習區

*請選擇欲申請的災害: 1122測試

1

提報期限: 113/01/31

工程類別: 全部

機關名稱: 全部

工程名稱:

經審議後建議變更類別之案件 屬調查規劃費用之案件

1. 選擇災害
2. 按「修改提報期限」
3. 選擇提報期限日期
4. 按「儲存」

備註：縣市自訂提報期限不得大於該風災的提報期限

2

新增 修改提報期限 業管單位提報 地方管理員提報

修改提報期限

3

縣市自訂提報
期限:

yyy/MM/dd

4

儲存

災後復建提報-匯出

工程雲端系統 / 技術雲 / 災後復建 / 災後復建提報 / 災後復建提報(主畫面) (rec0301)

查詢條件

*請選擇欲申請的災害: kelly_test ✓

1 工程類別: 全部

機關名稱: 全部

工程名稱:

經審議後建議變更類別之案件 屬調查規劃費用之案件

提報期限: 112/12/31

復建經費: 全部

鄉(鎮市):

申請狀況: 全部

2 ODS檔
EXCEL檔

查詢 清除 匯出

新增 修改提報期限 業管單位提報 地方管理員提報

1. 輸入查詢條件，有「*」為必填
2. 按「匯出」，選擇 EXCEL 或 ODS 格式匯出，即可匯出「公共設施災後復建經費申請補助明細表」

二.2. 災後復建審議

- 中央業管人員審查
- 中央業管管理員確認、排序
- 中央管理員提報

中央業管人員審查

災後復建審議(主畫面)

功能選單位置：

技術雲 > 災後復建 > 災後復建審議 > 災後復建審議(主畫面)



災後復建審議-中央業管人員查詢(1/3)

工程雲端系統 / 技術雲 / 災後復建 / 災後復建審議 / 災後復建審議(主畫面) (rec0309)

查詢條件

*災害名稱: 請先選擇災害, 再做其他操作

工程類別: 復建經費: 全部

機關名稱: 鄉(鎮市):

申請狀況: 復建工程名稱:

經審議後建議變更類別之案件 屬調查規劃費用之案件

查詢 清除

報表格式 公共設施災後復建經費

匯出 中央業管管理員送出 中央管理員核定或退回 工程會業管人員送出

工程會管理員核定或退回

* 審議內所有功能皆須先選擇一災害再進行

災後復建審議-中央業管人員查詢(2/3)

工程雲端系統 / 技術雲 / 災後復建 / 災後復建審議 / 災後復建審議(主畫面) (rec0309)

查詢條件

1 *災害名稱: 請先選擇災害, 再做其他操作

工程類別: 復建經費: 全部

機關名稱: 鄉(鎮市):

申請狀況: 復建工程名稱:

經審議後建議變更類別之案件 屬調查規劃費用之案件

2 查詢 清除

1. 選擇查詢條件，「*」為必填
2. 按「查詢」

災後復建審議-中央業管人員查詢(3/3)

☰ 查詢結果 ⚙️

序號	提報序號	核列序號	機關名稱	工程類別	復建工程名稱	鄉(鎮市)	村(里)	復建經費(千元)	審議建議經費(千元)	狀態	動作
1	020		苗栗縣政府	C1	test_0914	大湖鄉	a	2,418	0	中央業管單位審核中 2023.09.27 15:49	檢視 審查
2	022		苗栗縣政府	C1	test_0912_1	造橋鄉	a	4,323	0	中央業管單位審核中 2023.09.27 15:49	檢視 審查
3	023		苗栗縣政府	C1	test_0927	通霄鎮	a	3,109	0	中央業管單位審核中 2023.09.27 15:49	檢視 審查
4	024		苗栗縣政府	C1	test_0927_1	泰安鄉	a	1,280	0	中央業管單位審核中 2023.09.27 15:49	檢視 審查
5	025		苗栗縣政府	C1	test_0927_2	三義鄉	b	7,269	0	中央業管單位審核中 2023.09.27 15:49	檢視 審查
6	026		苗栗縣政府	C1	test_0927_3	三灣鄉	d	5,910	0	中央業管單位審核中 2023.09.27 15:49	檢視 審查
7	027		苗栗縣政府	C1	test_0927_4	三義鄉	a	6,309	0	中央業管單位審核中 2023.09.27 15:49	檢視 審查
8	028		苗栗縣政府	C1	test_0927_5	頭屋鄉	a	3,963	0	中央業管單位審核中 2023.09.27 15:49	檢視 審查
9	029		苗栗縣政府	C1	test_0927_6	大湖鄉	q	4,286	0	中央業管單位審核中 2023.09.27 15:49	檢視 審查
10	030		苗栗縣政府	C1	test_0927_7	卓蘭鎮	a	1,749	0	中央業管單位審核中 2023.09.27 15:49	檢視 審查

*點選「查詢」後會列出所有案件

災後復建審議-中央業管人員檢視

查詢結果

序號	提報序號	核列序號	機關名稱	工程類別	復建工程名稱	鄉(鎮市)	村(里)	復建經費(千元)	審議建議經費(千元)	狀態	動作
1	020		苗栗縣政府	C1	test_0914	大湖鄉	a	2,418	0	中央業管單位審核中 2023/09/27 15:49	檢視 審查
										中央業管單位審核中	

工程雲端系統 / 技術雲 / 災後復建 / 災後復建提報 / 災後復建提報(主畫面) (rec0361)

苗栗縣政府 kelly_test 公共設施災後復建工程 災害查估紀錄及復建經費概估

一、工程代碼: A1-水利工程

提報序號:

二、復建工程名稱: test_0630_1

三、災害發生

日期: 112年06月28日

災害發生地點: 銅鑼鄉 test

是否屬土石流潛勢溪流影響區? 是 否

是否屬林班地內? 是 否

是否屬重複致災地點? 是 否

四、初步查估結果:

(一) 是否符合中央補助原則 (請逐項檢核)

是 否 非屬災害消防、防汛、搶險、搶救

是 否 非屬土方清除、疏濬、機具設備

是 否 非屬因年久失修等非天然災害造成之損失案件。

是 否 非屬道路工程中路樹、路燈、反射鏡及交通標誌等涉及交通安全, 需於災後立即施作之措施。(若需與道路復建工程一併施作者, 不在此限)

是 否 非屬公共造產或其他由各級政府所經營具有經濟價值之事業。

是 否 非屬公眾使用之設施, 有具體保護對象。

是 否 擇一報請中央政府主管機關或行政院協助, 無重複提報。

(二) 現況及災損情形概估:

1. 現況 (原保護形式)、災損情形、成因概述

查詢結果清單選擇任一筆復建工程按「檢視」, 即可檢視該筆復建工程詳細內容

災後復建審議-中央業管人員審查(1/5)

[審查頁面]

序號	提報序號	核列序號	機關名稱	工程類別	復建工程名稱	鄉(鎮市)	村(里)	復建經費(千元)	審議建議經費(千元)	狀態	動作
1	020		苗栗縣政府	C1	test_0914	大湖鄉	a	2,418	0	中央業管單位審核中 2023.09.27 14:49	 



工程雲端系統 / 技術雲 / 災後復建 / 災後復建提報 / 災後復建提報(主畫面) (rec03e1)

苗栗縣政府 kelly_test公共設施災後復建工程 災害查估紀錄及復建經費概估

- 一、工程代碼: A1-水利工程
提報序號:
- 二、復建工程名稱: test_0630_1
- 三、災害發生
日期: 112年06月28日
災害發生地點: 銅鑼鄉 test
是否屬土石流潛勢溪流影響區? 是 否
是否屬林班地內? 是 否
是否屬重複致災地點? 是 否

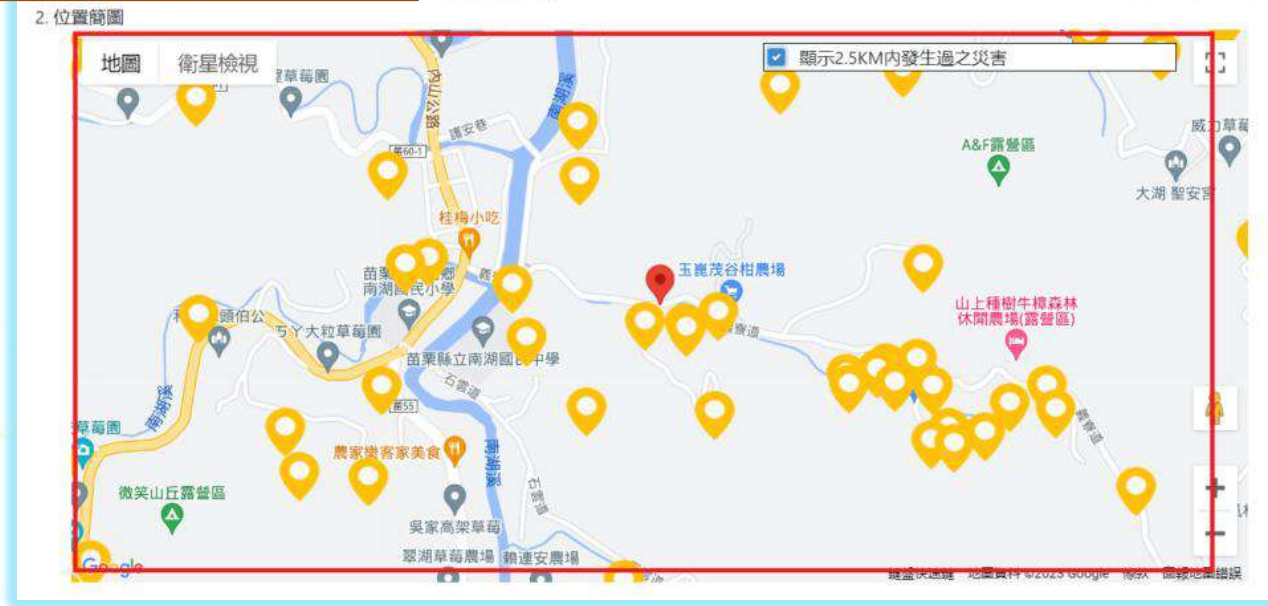
查詢結果清單選擇任一筆復建工程按
「 審查 」，即可進入審查頁面

- 四、初步查估結果:
 - (一) 是否符合中央補助原則 (請逐項檢核)
 - 是 否 非屬災害消防、防汛、搶險、搶修等緊急搶救措施。
 - 是 否 非屬土方清除、疏濬、機具設備、用地、拆遷補償等非工程項目，與僅具宣傳、景觀功能之設施及植栽。
 - 是 否 非屬因年久失修等非天然災害造成之損失案件。
 - 是 否 非屬道路工程中路樹、路燈、反射鏡及交通號誌等涉及交通安全，需於災後立即施作之措施。(若需與道路復建工程一併施作者，不在此限)
 - 是 否 非屬公共造產或其他由各級政府所經營具有經濟價值之事業。
 - 是 否 非屬公眾使用之設施，有具體保護對象。
 - 是 否 擇一報請中央政府主管機關或行政院協助，無重複提報。
 - (二) 現況及災損情形概估:
 - 1. 現況 (原保護形式)、災損情形、成因概述

災後復建審議-中央業管人員審查(2/5)

[顯示2.5KM內發生過之災害案件]

勾選「顯示2.5KM內發生過之災害」，
地圖上黃色圖標為此復建工程周圍
2.5KM內發生過的災害，可查詢重覆
致災案件



災後復建審議-中央業管人員審查(3/5)

[顯示2.5KM內發生過之災害資料]

The screenshot displays a web interface for disaster reconstruction. On the left, a map shows several yellow location pins. A red box highlights a specific pin, and a red arrow points to a pop-up window with the following text:

101年8月蘇拉及天祥颱風
苗栗縣大湖鄉義和村義寮農路1.7公里橋涵災害修復工程
顯示詳細資料(開新視窗)

On the right, a detailed project information panel is shown for the "Miaoli County Government 109th Year May Typhoon Public Facility Disaster Reconstruction Project".

鄰近復建工程

苗栗縣政府 109年5月豪雨-通霄溪堤防護岸復建工程
災害查估紀錄及復建經費概估

工程代碼: A1-水利工程
 提報序號: 005
 統列序號:
 提報工程名稱: 109年5月豪雨-通霄溪堤防護岸復建工程
 災損說明: 109年5月豪雨-排水護岸總長50公尺
 立即危險性評估: 5
 位置簡圖:
 總經費(千元): 1,850

1. 基本資料
 鄉(鎮市): 通霄鎮
 村(里): 溪西里

點選地圖上黃色圖標顯示風災及復建工程資訊

點選「顯示詳細資料(開新視窗)」顯示詳細資料



項目名稱	數量	單位	單價(元)	數量	總價(元)	備註
鋼筋混凝土	37,000.000	m	37,000.000	50.000	1,650,000.000	
工程 1 衛星定位點: X座標 217204.00000 Y座標 708869.00000 (TWD-97)						

災後復建審議-中央業管人員審查(4/5)

[填報審查機關意見]

審查機關意見

構造物
構造物形式
單價(元)
單位
數量
複價(元)

備註

參考單價 (單價僅供參考, 並確實依當時工料行情及工區條件等嚴實編列)

工程項目	單價(元)	單位	提供單位	動作
排水溝	11,680	m	233,600	<input type="checkbox"/> 編輯 <input type="checkbox"/> 刪除
路面	1,150	m2	2,875,000	<input type="checkbox"/> 編輯 <input type="checkbox"/> 刪除

工區 1 衛星定位點: X座標 217460.92916 Y座標 2708767.202

*建議工程代碼:

*是否有到現場勘查: 是 否

*是否列入計算核列比例: 是 否

*是否屬調查規畫費用: 是 否

審議建議經費(千元): 3,109 (千元)

審查意見:

1. 可檢視、新增及編輯工程項目、數量及單價。
 2. 若認為此案件為其他業管單位之範圍，可選擇修改「建議之工程代碼」，在審查會議完成後由工程會確認修改
 3. 若有現場勘查，請於「是否有到現場勘查」勾選[是]
 4. 若該案審查結果列入計算核列比率，請於「是否列入計算核列比」勾選[是]
 5. 4.若屬調查規畫費用，請於「是否屬調查規畫費用」勾選[是]，將會出現如下張投影片上三個欄位
 6. 填寫審查意見
 7. 按「儲存」
- 備註：請注意一千萬元以下現勘抽查比率，若現勘案件數不足則無法送出至中央管理員

災後復建審議-中央業管人員審查(5/5)

[填報調查規劃作業預計日期]

* 若屬調查規劃費用請輸入調查規劃作業預計日期

*是否屬調查規畫費用: 是 否

調查規劃作業預計決標日:

調查規劃作業預計完成日:

調查規劃作業預計送工程會:

災後復建審議-匯出

查詢條件

1 *災害名稱: kelly_test ✓

工程類別: 全部

機關名稱: 苗栗縣政府

申請狀況: 執行中

復建經費: 全部

鄉(鎮市): 頭屋鄉

復建工程名稱:

經審議後建議變更類別之案件 屬調查規劃費用之案件

查詢 清除

報表格式: 公共設施災後復建經費申請補助明細

匯出

ODS檔

EXCEL檔

中央業管管理員送出

中央管理員核定或退回

工程會業管人員送出

工程會管理員核定或退回

查詢結果

1. 輸入查詢條件，有「*」為必填
2. 按「匯出」，選擇 EXCEL 或 ODS 格式匯出，即可匯出「公共設施災後復建經費申請補助明細表」

中央業管管理員確認、排序

災後復建審議-中央業管管理員查詢

查詢條件

練習區

*災害名稱: 1122測試 ✓

工程類別: 全部

機關名稱: 宜蘭縣政府

申請狀況: 全部

復建經費: 全部

鄉(鎮市): 全部

復建工程名稱:

經審議後建議變更類別之案件 屬調查規劃費用之案件

查詢 清除

報表格式: 公共設施災後復建經費申請補助明細表

匯出 中央業管管理員送出 中央管理員核定或退回 工程會業管人員送出 工程會管理員核定或退回

查詢結果

序號	提報序號	核列序號	機關名稱	工程類別	復建工程名稱	鄉(鎮市)	村(里)	復建經費(千元)	審議建議經費(千元)	狀態	動作
1	006		宜蘭縣政府	A1	TESTAAA	宜蘭市	AAA	2,830	0	中央業管單位審核中 2024.01.29 14:14	檢視 審查

1. 選擇查詢條件，「*」為必填

2. 按「查詢」

備註：同中央業管人員皆可檢視及審查案件

災後復建審議-中央業管管理員確認、排序

工程雲端系統 / 技術雲 / 災後復建 / 災後復建審議 / 災後復建審議(主畫面) (rec0309)

查詢條件

1

*災害名稱: 請先選擇災害, 再做其他操作

工程類別: 復建經費: 全部

查詢 清除

報表格式 公共設施災後復建總覽

匯出 中央業管管理員送出 中央管理員核定或退回 工程會業管人員送出

1. 選擇災害
2. 按「中央業管管理員送出」

查詢條件

*工程類別 請選擇

*機關名稱 請選擇

查詢

災後復建審議-中央業管管理員送出(1/3)

[工程類別選擇]

工程雲端系統 / 技術雲 / 災後復建 / 災後復建審議 / 災後復建審議(主畫面) (rec0309)

查詢條件

1 *工程類別 請選擇

*機關名稱 請選擇

2 查詢

1. 選擇工程類別及機關
2. 按「查詢」

* 核列編號請由 001 開始編列，此次批號為 1

核列序號	提報序號	工程類別	復建工程名稱	鄉(鎮市)	村(里)	復建經費	審查建議經費
	001	C1	111	嘉義市	111	8,000	7,360

依照目前排序產生序號

自訂排序

確認及檢核

送出

災後復建審議-中央業管管理員送出(2/3)

[依照目前排序產生序號]

*核列編號請由 001 開始編列，此次批號為 1

核列序號	提報序號	工程類別	復建工程名稱	鄉(鎮市)	村(里)	復建經費	審查建議經費
001	001	C1	111	嘉義市	111	8,000	7,360

1

2 依照目前排序產生序號

3 確認及檢核

4 送出

1. 按下含有「▲▼」來做排序
2. 按「依照目前排序產生序號」
3. 按「確認及檢核」
4. 按「送出」

備註：送出後狀態為中央管理員審核中

災後復建審議-中央業管管理員送出(3/3)

[自訂序號]

*核列編號請由 001 開始編列 此次批號為 1

2

核列序號	提報序號	工程類別	復建工程名稱	鄉(鎮市)	村(里)	復建經費	審查建議經費
001	001	C1	111	嘉義市	111	8,000	7,360

1

3

4

依照目前排序產生序號

自訂排序

確認及檢核

送出

1. 按「自訂排序」
2. 在「核列序號」欄位輸入序號，序號要從左上紅字提示序號開始編列
3. 按「確認及檢核」
4. 按「送出」

災後復建審議-匯出

查詢條件

1 *災害名稱: kelly_test ✓

工程類別: 全部

機關名稱: 苗栗縣政府

申請狀況: 執行中

復建經費: 全部

鄉(鎮市): 頭屋鄉

復建工程名稱:

經審議後建議變更類別之案件 屬調查規劃費用之案件

查詢 清除

報表格式: 公共設施災後復建經費申請補助明細

匯出

ODS檔

EXCEL檔

中央業管管理員送出

中央管理員核定或退回

工程會業管人員送出

工程會管理員核定或退回

查詢結果

1. 輸入查詢條件，有「*」為必填
2. 按「匯出」，選擇 EXCEL 或 ODS 格式匯出，即可匯出「公共設施災後復建經費申請補助明細表」

中央管理員提報

災後復建審議-中央管理員查詢

Q 查詢條件

名稱: 經審議後建議變更類別之案件 屬調查規劃費用之案件

工程類別: 全部
 機關名稱: 宜蘭縣政府
 申請狀況: 中央管理員審核中

復建經費: 全部
 鄉(鎮)市: 全部
 復建工程名稱:

報表格式: 公共設施災後復建經費申請補助明細表

☰ 查詢結果

序號	提報序號	核列序號	機關名稱	工程類別	復建工程名稱	鄉(鎮)市	村(里)	復建經費(千元)	審議建議經費(千元)	狀態	動作
1	006	007	宜蘭縣政府	A1	TESTAAA	宜蘭市	AAA	2,830	2,830	中央管理員審核中 2024.01.29 16:36	<input type="button" value="檢視"/>

1. 若案件狀態仍在中央業管單位審核中，中央管理員同樣有「檢視」及「審查」功能，並可以先點選「中央業管管理員送出」排序送出，再點選「中央管理員核定或退回」提報工程會。
2. 案件狀態若至中央管理員審核中，中央管理員只可「檢視」案件，並只可點選「中央管理員核定或退回」提報工程會或退回至中央業管單位。

災後復建審議-中央管理員核定或退回(1/3)

工程雲端系統 / 技術雲 / 災後復建 / 災後復建審議 / 災後復建審議(主畫面) (rec0309)

查詢條件

1

*災害名稱: 請先選擇災害, 再做其他操作

工程類別: 復建經費 全部

機關名稱:

申請狀況:

經審議後建議變更類別之案件 屬調查規劃費用之案件

2

查詢 清除

報表格式 公共設施災後復建經

匯出 中央業管管理員送出 中央管理員核定或退回 工程會業管人員送出

1. 選擇災害
2. 按「中央管理員核定或退回」

查詢條件

*機關名稱 請選擇

*工程類別 請選擇

查詢

災後復建審議-中央管理員核定或退回(2/3)

工程雲端系統 / 技術雲 / 災後復建 / 災後復建審議 / 災後復建審議(主畫面) (rec0309)

查詢條件

1 *機關名稱 嘉義市政府 ✓

*工程類別 C1 公路系統工程 ✓

2 查詢

1. 選擇機關及工程類別
2. 按「查詢」

共 1 件復建工程

核列序號	機關名稱	工程類別	復建工程名稱	鄉(鎮市)	村(里)	審查建議經費
001	嘉義市政府	C1	111	嘉義市	111	7,360

管理員送出

案件退回至中央業管人員

災後復建審議-中央管理員核定或退回(3/3)

工程雲端系統 / 技術雲 / 災後復建 / 災後復建審議 / 災後復建審議(主畫面) (rec0309)

查詢條件

1 *機關名稱 嘉義市政府 ✓ *工程類別 C1 公路系統工程 ✓

2 查詢

共 1 件復建工程

核列序號	機關名稱	工程類別	復建工程名稱	鄉(鎮市)	村(里)	審查建議經費
001	嘉義市政府	C1	111	嘉義市	111	7,360

管理員送出 案件退回至中央業管人員

1. 選擇機關及工程類別
2. 按「查詢」
3. 按「管理員送出」或按「案件退回至中央業管人員」

災後復建審議-匯出

查詢條件

1 *災害名稱: kelly_test ✓

工程類別: 全部

機關名稱: 苗栗縣政府

申請狀況: 執行中

復建經費: 全部

鄉(鎮市): 頭屋鄉

復建工程名稱:

經審議後建議變更類別之案件 屬調查規劃費用之案件

查詢 清除

報表格式: 公共設施災後復建經費申請補助

2 匯出

ODS檔

EXCEL檔

中央業管管理員送出

中央管理員核定或退回

工程會業管人員送出

工程會管理員核定或退回

查詢結果

1. 輸入查詢條件，有「*」為必填
2. 按「匯出」，選擇 EXCEL 或 ODS 格式匯出，即可匯出「公共設施災後復建經費申請補助明細表」

二.3 . 復建執行控管

復建執行控管-系統功能

使用者角色	機關	系統使用功能
地方提報者	公所、學校、其他縣轄機關	• <u>工程變更或註銷</u> 、 <u>完工期限展延</u> 等申請之 <u>填報</u> 。
地方業管人員	縣市政府	• <u>工程變更或註銷</u> 、 <u>完工期限展延</u> 等申請之 <u>填報</u> 。
地方業管管理員	縣市政府	• <u>工程變更或註銷</u> 、 <u>完工期限展延</u> 等申請之 <u>填報</u> 及 <u>送出</u> 。
地方管理員	縣市政府	• <u>工程變更或註銷</u> 之 <u>填報</u> 。

復建執行控管(主畫面)(1/2)

功能選單位置：

技術雲 > 災後復建 > 復建執行控管 > 復建執行控管(主畫面)

The screenshot shows a web application interface with a sidebar menu on the left and a main content area on the right. The sidebar menu is titled '技術雲' and contains three main sections: '技術資料庫', '災後復建', and '系統管理'. The '災後復建' section is highlighted with a red box. The main content area has a search bar at the top and a grid of menu items below. The '復建執行控管' menu item is highlighted with a red box, and its sub-menu item '復建執行控管(主畫面)' is also highlighted with a red box.

查詢統計	災後復建提報	復建執行控管	管理作業
災後復建案件查詢 風災各縣市核列件數及金額統計圖	災後復建提報(主畫面)	復建執行控管(主畫面)	使用者工程類別管理

復建執行控管(主畫面)(2/2)

工程雲端系統 / 技術雲 / 災後復建 / 復建執行控管 / 復建執行控管(主畫面) (rec0401)

查詢條件

*請選擇欲申請的災害: 請先選擇災害, 再做其他操作

工程類別: [] 復建經費: 全部

機關名稱: [] 鄉(鎮市): []

復建工程名稱: [] 申請狀況: []

執行狀況: [] 工程狀況: 全部

基本設計審查應送審而未送審工程 屬調查規劃費用之案件 屬結案但保留部分費用

查詢 清除 匯出(查詢清單) 匯出(統計一覽表)

【匯出(查詢清單)】: 申請狀況需選擇「經費調整」、「基本設計審查」、「工程變更或註銷」、「完工展延」或「調查規劃」

管理「經費調整申請」 管理「完工期限展延」

* 執行控管內所有功能皆須先選擇一災害再進行

復建執行控管-查詢

工程雲端系統 / 技術雲 / 災後復建 / 復建執行控管 / 復建執行控管(主畫面) (rec0401)

1 條件

*請選擇欲申請的災害: 請先選擇災害, 再做其他操作

別: 復建經費: 全部

稱: 鄉(鎮市):

稱: 申請狀況:

況: 全部

計畫查應送審而未送審工程 屬調查規劃費用之案件 屬結案但保留

2 查詢 清除 匯出(查詢清單) 匯出(統計一覽表)

【匯出(查詢清單)】: 申請狀態選擇 [經費調整]、[基本設計審查]、[工程變更或註銷]、[尚工廢止] 或 [調查規劃]

3 執行狀態顏色說明: 暫存 申請中 退回 同意 不同意

工程名稱	鄉(鎮市)	村(里)	經費(千元)	執行狀態	工程狀況	動作			
2 苗栗縣政府	C1	001	test_0522	苗栗市	新英里	100	未完工	檢視	
3 苗栗縣政府	C1	002	test1	苗栗縣	a	998	基本設計審查	未完工	檢視
4 苗栗縣政府	C1	003	test2	通霄鎮	a	787	經費調整	未完工	檢視
5 苗栗縣政府	C1	004	test3	頭份鎮	aa	8,265	經費調整	未完工	檢視
				竹南鎮	aa	1,966	經費調整	未完工	檢視

1. 選擇災害，及輸入其他查詢條件
2. 按「查詢」，即可查出結果清單
3. 執行狀態欄位可顯示各項申請的進度（依字體顏色區分）

復建執行控管-匯出(查詢清單)

Q 查詢條件

*請選擇欲申請的災害: ✓

1

工程類別:

機關名稱:

復建工程名稱:

執行狀況:

復建經費:

鄉(鎮市):

申請狀況:

工程狀況:

基本設計審查應送審而未送審工程 屬調查規劃費用之案件 屬結案但保留部分費用

2

匯出(查詢清單) ▾

匯出(統計一覽表) ▾

ODS檔
EXCEL檔

【匯出(查詢清單)】: 申請狀況需選擇「經費調整」、「基本設計審查」、「工程變更或註銷」、「完工展延」或「調查規劃」

1. 選擇災害、單一申請狀況，及輸入其他查詢條件(例如選擇「經費調整」、「基本設計審查」、「工程變更或註銷」、「完工展延」或「調查規劃」)
2. 按「匯出(查詢清單)」，選擇 ODS 或 EXCEL

復建執行控管-檢視(1/2)

執行狀態顏色說明: 暫存 申請中 退回 同意 不同意

查詢結果

序號	機關名稱	工程類別	核列序號	復建工程名稱	執行狀態	操作
1	苗栗縣政府	C1	001	test0607	申請中	檢視

查詢結果清單選擇任一筆復建工程按「檢視」，即可檢視該筆復建工程執行控管資訊

苗栗縣政府 kelly.test 公共設施災後復建工程
災害查核紀錄及復建經費報告

一、工程代碼: C1-公路系統工程
核定序號: 001

二、復建工程名稱: test_0522

三、災害發生地點: 苗栗縣

四、核定經費: 998 (千元)

五、工程發包日期:

六、工程進度: %

七、實際完工日期:

八、完工日期: 112/07/13

九、復建工程內容、數量及原價:

構造物	構造物形式	單位	單價(元)	數量	總價(元)	備註
路面	瀝青混凝土路面(10cm)	m2		1,150	55,552	63,884,800

工區 1 路標定位點: X座標 230045.05478 Y座標 2717705.90580 (TWD-97)

十、審查意見:

請查核製作業日期:

請查核製作業日期(結標日):

請查核製作業日期(完成日):

請查核製作業日期(送工日期):

十一、照片:



工區 1 路標定位點: X座標 230045.05478 Y座標 2717705.90580 (TWD-97)

十二、核對紀錄:

核對日期	核對姓名	核對日期	核對姓名	備註
112/07/13	基小站-密安	112/07/13		

十三、案件處理:

狀態	處理日期	申請日期	審核日期	核可日期	由誰檢核日期	動作
同意	基小站-密安	112/07/13		112/07/13	112/07/13	檢視

中華工程網(員工端) 中華工程網(廠商端) 協助廠商申請(廠商端) 廠商申請進度查詢 申請中案件查詢 申請中案件查詢 申請中案件查詢 申請中案件查詢

復建執行控管-檢視(2/2)

苗栗縣政府 Kelly test 公共設施災後復建工程
災害查估紀錄及復建經費報估

一、工程代碼: C1-公路系統工程
標案序號: 001
二、復建工程名稱: test_0522
三、災害發生地點: 苗栗縣
四、估計經費: 996 (千元)
五、工程驗收日期:
六、工程進度: 9
七、實際完工日期:
八、完工期限: 112/07/13
九、備註工程內容、數量及單價:
構造物: 構造物形式
用途: 災害地區土地區劃
工程十位數座落地址: A建標 230045.05
十、審查意見:

直接補作(無須填)
請查核製作案預算(估標日)
請查核製作案預算(完標日)
請查核製作案預算(估工費)

十一、圖片:

工程十位數座落地址: A建標 230045.05470 Y座標 2787705.90580 [TWD-92]

十二、相關技師:

技師證號	技師姓名	決標日期	設計廠商	動作
新增技師				

十三、變更紀錄:

狀態	變更類別	申請日期	申請原因	核可日期	中央機關函復日期	動作
同意	基本設計審查	112/07/13		112/07/13	112/07/13	編輯

申請工程變更或註銷 申請完工期限展延 填寫基本設計審查資料 更改核可階段 上傳完工照片 更改提報機關 取消

十二、相關技師

技師證號	技師姓名	決標日期	設計廠商	動作
新增技師				

十三、變更紀錄

狀態	變更類別	申請日期	申請原因	核可日期	中央機關函復日期	動作
同意	基本設計審查	112/07/13		112/07/13	112/07/13	編輯

申請工程變更或註銷 申請完工期限展延 填寫基本設計審查資料 更改核可階段 上傳完工照片 更改提報機關 取消

進入該案件最下面會有各種功能選項供選擇執行

復建執行控管-申請工程變更或註銷(1/5)

[申請工程變更或註銷頁面]

使用者角色：地方提報者、地方業管、地方業管管理員、地方管理員

十三、變更紀錄：

狀態	變更類別	申請日期	申請原因	核可日期	中央機關函復日期	動作
暫存	經費調整	112/08/08	GWEGR			編輯 審查 檢視

1. [申請工程變更或註銷](#) [申請完工期限展延](#) [填寫基本設計圖樣資料](#) [更改設計圖樣](#) [上傳施工圖樣](#) [更改估價單](#) [新增](#)

工程內容或經費變更情形概要

公共設施災後復建工程經費審議及執行作業要點(第10點)

*註銷此工程 是 否

變更後復建經費超過行政院核定經費

*程序自主檢核 變更後復建內容影響預定目標、效益及功能

變更經費額度超出該工程實際發包金額之30%以上 (如

目前核定經費 787 (千元)

*變更後概估經費 (千元)

目前核定內容 排水溝(m): 9160*93=851880

*變更後內容

註銷原因 請選擇

*註銷或變更原因說明 註銷或變更原因說明

現況照片 請先儲存申請工程變更或註銷，之後才可以上傳現況照片

2. [儲存](#) [取消](#)

1. 按「申請工程變更或註銷」
2. 填寫資料，「*」為必填欄位
3. 按「儲存」

復建執行控管-申請工程變更或註銷(2/5)

[編輯(儲存/送出)]

十三、變更紀錄:

狀態	變更類別	申請日期	申請原因	核可日期	中央機關函復日期	動作
暫存	經費調整	112/08/08	GWEGR			編輯 審查 檢視
暫存	工程變更或註銷	112/09/20	test			編輯 審查 檢視

1

工程內容或經費變更情形概要

公共設施災後復建工程經費審議及執行作業要點(第10點)

*註銷此工程 是 否

目前核定經費 787 (千元)

*變更後概估經費 800 (千元)

目前核定內容 排水溝(m): 9160*93=851880

變更後內容 test

*變更原因

註銷原因 請選擇

*註銷或變更原因說明 test

現況照片

未選擇任何檔案 (可選擇多個檔案)

選擇檔案

上傳

單張圖片不能大於5MB! 檔案格式僅接受JPG或PEG或PNG

3

列印報表

儲存

刪除

送出

取消

1. 按「編輯」
2. 編輯資料
3. 按「儲存」/「送出」

復建執行控管-申請工程變更或註銷(3/5)

[編輯(刪除)]

十三、變更紀錄:

狀態	變更類別	申請日期	申請原因	核可日期	中央機關函復日期	動作
暫存	經費調整	112/08/08	GWEGR			  
暫存	工程變更或註銷	112/09/20	test			  

工程內容或經費變更情形概要

公共設施災後復建工程經費審議及執行作業要點(第10點)

*註銷此工程

是 否

目前核定經費

787 (千元)

*變更後概估經費

800 (千元)

目前核定內容

排水溝(m): 9160*93=851880

test

*變更後內容

註銷原因

請選擇

*註銷或變更原因說明

test

現況照片

未選擇任何檔案 (可選擇多個檔案)

選擇檔案

上傳

單張圖片不能大於5MB! 檔案格式僅接受JPG或JPEG或PNG

1. 按「編輯」
2. 按「刪除」

列印報表

儲存

刪除

送出

取消

復建執行控管-申請工程變更或註銷(4/5)

[編輯(列印報表)]

十三、變更紀錄:

狀態	變更類別	申請日期	申請原因	核可日期	中央機關函復日期	動作
暫存	經費調整	112/08/08	GWEGR			編輯 審查 檢視
暫存	工程變更或註銷	112/09/20	test			編輯 審查 檢視

1

編輯 審查 檢視

工程內容或經費變更情形概要

公共設施災後復建工程經費審議及執行作業要點(第10點)

*註銷此工程

是 否

目前核定經費

787

(千元)

*變更後概估經費

800

(千元)

目前核定內容

排水溝(m): 9160*93=851880

*變更後內容

test

註銷原因

請選擇

*註銷或變更原因說明

test

現況照片

未選擇任何檔案 (可選擇多個檔案)

選擇檔案

上傳

單張圖片不能大於5MB! 檔案格式僅接受JPG或JPEG或PNG

2

ODS檔
EXCEL檔
列印報表

儲存 刪除 送出 取消

1. 按「編輯」
2. 按「列印報表」，選擇 ODS 或 EXCEL

復建執行控管-申請工程變更或註銷(5/5)

[檢視]

十三、變更紀錄：

狀態	變更類別	申請日期	申請原因	核可日期	中央機關函復日期	動作
暫存	經費調整	112/08/08	GWEGR			 
暫存	工程變更或註銷	112/09/20	test			  

1



2

工程內容或經費變更情形概要

註銷此工程 是 否

目前核定經費 (千元)

變更後概估經費 (千元)

目前核定內容

變更後內容

註銷原因

註銷或變更原因說明

現況照片

確認

1. 按「檢視」
2. 檢視「工程內容或經費變更情形概要」頁面

復建執行控管-申請完工期限展延(1/3)

[申請完工期限展延頁面]

使用者角色：地方提報者、地方業管、地方業管管理員

十三、變更紀錄：

狀態	變更類別	申請日期	申請原因	核可日期	中央機關函復日期	動作
暫存	經費調整	112/08/08	GWEGR			編輯 審查 檢視
暫存	工程變更或註銷	09/20	test			編輯 審查 檢視

[申請工程變更或註銷](#) [申請完工期限展延](#) [填寫基本設計審查資料](#) [更改核可階段](#) [上傳完工照片](#) [更改提報機關](#) [取消](#)

完工期限展延

中央對各級地方政府重大天然災害救災經費處理辦法(第14條)

行政院規定之完工期限	113/07/15
預定展延之完工期限	yyy/MM/dd
辦理狀況	決標日期: 契約開工日期: 契約完工日期: 實際開工日期: 預定完工日期: 不計工期天數: 原因分析:
展延條件	

1. 按「申請完工期限展延」
2. 填寫預定展延之完工期限及辦理狀況
3. 選擇展延條件
4. 按「儲存」

[儲存](#) [取消](#)

復建執行控管-申請完工期限展延(2/3)

[編輯/刪除]

十三、變更紀錄:

狀態	變更類別	申請日期	申請原因	核可日期	中央機關函復日期	動作
暫存	完工展延	112/09/21	(5) 配合其他工程暫無法施作, 或暫無法申報竣工者			1 編輯 審查 檢視

完工期限展延

中央對各級地方政府重大天然災害救災經費處理辦法(第14條)

2

行政院規定之完工期限	113/07/15
預定展延之完工期限	113/09/30

辦理狀況

決標日期:
契約開工日期:
契約完工日期:
實際開工日期:
預定完工日期:
不計工期天數:
原因分析:

展延條件 (5) 配合其他工程暫無法施作, 或暫無法申報竣工者

3

儲存 刪除 取消

1. 按「編輯」
2. 編輯資料
3. 按「儲存」暫存申請案件或按「刪除」刪除此筆申請案件

復建執行控管-申請完工期限展延(3/3)

[檢視]

十三、變更紀錄:

狀態	變更類別	申請日期	申請原因	核可日期	中央機關函復日期	
暫存	完工展延	112/09/21	(5) 配合其他工程暫無法施作, 或暫無法申報竣工者			編輯 審查 檢視

1

2

完工期限展延

中央對各級地方政府重大天然災害救災經費處理辦法(第14、16條)

行政院規定之完工期限 113/07/15

預定展延之完工期限 113/09/30

辦理狀況
決標日期:
契約開工日期:
契約完工日期:
實際開工日期:
預定完工日期:
不計工期天數:
原因分析:

展延條件 (5) 配合其他工程暫無法施作, 或暫無法申報竣工者

確認

1. 按「檢視」
2. 檢視「完工期限展延」頁面

復建執行控管-管理完工期限展延(1/5)

[管理完工期限展延主頁面]

使用者角色：地方業管管理員

查詢條件

1 *請選擇欲申請的災害: 請先選擇災害, 再做其他操作

工程類別: 復建經費: 全部

機關名稱:

復建工程名稱:

執行狀況:

基本設計審查應送審而未送審工程 屬調查規劃費用之案件 屬結案但保留部分費用

查詢 清除 匯出(查詢清單) 匯出(統計一覽表)

【匯出(查詢清單)】: 申請狀況需選擇「經典調整」、「基本設計審查」、「工程變更或註銷」、「完工展延」或「調查規劃」

2 管理「經費調整申請」 管理「完工期限展延」

1. 選擇災害

2. 按[管理「完工期限展延」]

查詢條件

*縣市

苗栗縣



*工程代碼

請選擇

查詢

匯出(整批清單)

復建執行控管-管理完工期限展延(2/5)

[縣市選擇]

查詢條件

1 *縣市 苗栗縣 ✓ *工程代碼 C1:公路系統工程 ✓

2 查詢 匯出(整批清單)

勾選	核列序號	復建工程名稱	核定完工日	申請完工日	展延原因	原申請日期	動作
<input type="checkbox"/>	002	test1		113/09/30	(4) 因災害擴大或實際需求須變更設計, 致增加工期		編輯
<input type="checkbox"/>	005	test4		113/09/30	(5) 配合其他工程暫無法施作, 或暫無法申報竣工者		編輯

申請

1. 選擇縣市、工程代碼
2. 按「查詢」

復建執行控管-管理完工期限展延(3/5)

[編輯/刪除]

Q 查詢條件

完工期限展延

中央對各級地方政府重大天然災害救災經費處理辦法(第14、16條)

行政院規定之完工期限 113/07/15

預定展延之完工期限 113/09/30

辦理狀況

決標日期:
契約開工日期:
契約完工日期:
實際開工日期:
預定完工日期:
不計工期天數:
原因分析:

展延條件 (4) 因災害擴大或實際需求須變更設計, 致增加

1 編輯

2 儲存

3 取消 刪除

也可按「編輯」進入修正內容:

1. 按「編輯」
2. 編輯內容
3. 按「儲存」

刪除:

1. 按「編輯」
2. 按「刪除」

復建執行控管-管理完工期限展延(4/5)

[送出申請]

查詢條件

*縣市 苗栗縣 ✓

*工程代碼 C1:公路系統工程 ✓

查詢 匯出(整批清單)

勾選	核列序號	復建工程名稱	核定完工日	申請完工日	展延原因	原申請日期	動作
<input type="checkbox"/>	002	test1		113/09/30	(4) 因災害擴大或實際需求須變更設計, 致增加工期		編輯
<input type="checkbox"/>	005	test4		113/09/30	(5) 配合其他工程暫無法施作, 或暫無法申報竣工者		編輯

申請

1. 勾選要送出申請的案件
2. 按「申請」後，該案件將送至工程會業管人員審核

復建執行控管-管理完工期限展延(5/5)

[匯出(整批清單)]

查詢條件

1 *縣市 苗栗縣 ✓

*工程代碼 C1:公路系統工程 2 ✓

查詢 匯出(整批清單)

勾選	核列序號	復建工程名稱	核定完工日	申請完工日	展延原因	原申請日期	動作
<input type="checkbox"/>	002	test1		113/09/30	(4) 因災害擴大或實際需求須變更設計, 致增加工期		編輯
<input type="checkbox"/>	005	test4		113/09/30	(5) 配合其他工程暫無法施作, 或暫無法申報竣工者		編輯

申請

請選擇申請完工展延日期

3

批次 此次申請

此次申請
A1-2023-08-31 11:56:23.81

4 下載

1. 選擇縣市、工程代碼
2. 按「匯出(整批清單)」
3. 選擇批次
4. 按「下載」

復建執行控管-新增技師資料(1/2)

使用者角色：地方提報者、地方業管、地方業管管理員

一、工程代碼：C1-公路系統工程
核定字號：001

二、復建工程名稱：test_0522

三、災害發生地點：在東橋

四、核定經費：990 (千元)

五、工程發包日期：

六、工程進度：%

七、實際完工日期：

八、完工日期：112/07/13

九、復建工程內容、數量及單位：
構造物 構造物形式
路面 瀝青混凝土路面(10cm)

工區 1 範圍定點點：X座標 230045.05478

十、審查意見：

復原與作業說明：

請查復原作業說明(結標日)：

請查復原作業說明(完標日)：

請查復原作業說明(送工程費)：

十一、照片：



工區 1 範圍定點點：X座標 230045.05478 Y座標 2217705.86580 (TWD-92)

十二、相關技師：

技師證號	技師姓名	決標日期	設計廠商	動作
123456789	李大仁	112/09/30		編輯 刪除

新增技師

十三、變更紀錄：

狀態	變更類別	申請日期	申請原因	核可日期	中央機關函復日期	動作
暫存	經費調整	112/08/08	GWEGR			編輯 審查 檢視

[申請工程變更或註銷](#)
[申請完工期限展延](#)
[填寫基本設計審查資料](#)
[更改核可階段](#)
[上傳完工照片](#)
[更改提報機關](#)
[取消](#)

檢視頁下方：

十二、相關技師：按「新增技師」

完工日期：

技師證號	技師姓名	決標日期	設計廠商	動作
新增技師				

十三、變更紀錄：

狀態	變更類別	申請日期	申請原因	核可日期	中央機關函復日期	動作
同意	基本設計-審查	112/07/10		112/07/13	112/07/13	編輯

[申請工程變更或註銷](#)
[申請完工期限展延](#)
[填寫基本設計審查資料](#)
[更改核可階段](#)
[上傳完工照片](#)
[更改提報機關](#)
[取消](#)

復建執行控管-新增技師資料(2/2)

十二、相關技師:

技師證號	技師姓名	決標日期	設計廠商	動作
123456789	李大仁			

1 新增技師

十、變更紀錄:

變更類別	申請日期	申請原因
經費調整	112/08/08	GWEGR

申請工程變更或註銷 申請完工期限展延

1. 按「新增技師」，出現一訊息框
2. 輸入技師資料
3. 按「新增」

新增技師

技師證號:

技師姓名:

決標日期:

設計廠商:

2

3 新增

取消

復建執行控管-技師資料編輯

工作照片

十一 相關技師

技師證號	技師姓名	決標日期	設計廠商	動作
123456789	李大仁	112/09/30		編輯 刪除

新增技師

十三、變更紀錄:

狀態	變更類別	申請日期	申請原因	核可日期	中央機關函復日期	動作
暫存	經費調整	112/08/08	GWEGR			回 審查 檢視

十二 技師:

技師證號	技師姓名	決標日期	設計廠商	動作
123456789	李大仁	112/09/30		確定

新增技師

1. 按「編輯」
2. 編輯資料
3. 按「確定」

復建執行控管-技師資料刪除

十一、相關技師：

技師證號	技師姓名	決標日期	設計廠商	動作
123456789	李大仁	112/09/30		編輯 刪除

新增技師

十三、變更紀錄：

刪除此技師資料，確定刪除？

取消

確定

1. 按「刪除」
2. 按「確定」

復建執行控管-上傳完工照片

使用者角色：地方提報者、地方業管、地方業管管理員、地方管理員

The screenshot shows a web interface for uploading completion photos. At the top, a navigation bar contains several buttons: '申請工程變更或註銷', '申請完工期限展延', '填寫基本設計審查資料', '更改核可階段', '上傳完工照片' (highlighted with a red box and a circled '1'), '更改提報機關', and '取消'. Below this is a form titled '完工照片上傳'. The form has a label '照片:' followed by a text input field containing '未選擇任何檔案 (可選擇多個檔案)'. To the right of the input field is a '選擇檔案' button (highlighted with a red box and a circled '2'). Below the input field, there is a note: '單張圖片不能大於5MB! 檔案格式僅接受JPG或JPEG或PNG'. At the bottom of the form, there are two buttons: '上傳' (highlighted with a red box and a circled '3') and '取消'.

1. 按「上傳完工照片」
2. 選擇照片檔案
3. 按「上傳」

三. 使用者工程類別管理

地方管理員、中央管理員

使用者工程類別管理(主畫面)

使用者角色：地方管理員、中央管理員

功能選單位置：

技術雲 > 災後復建 > 管理作業 > 使用者工程類別管理

公共工程全生命週期管理

熱門問答 請求協助

常用功能

技術雲

- 技術資料庫
- 災後復建**

系統管理

- 使用者權限管理

工程雲端系統 / 技術雲 / 災後復建 / 管理作業 / 使用者工程類別管理 (rec0503)

查詢條件

查詢統計	災後復建提報	復建執行控管	管理作業
災後復建案件查詢	災後復建提報(主畫面)	復建執行控管(主畫面)	使用者工程類別管理
風災各縣市核列件數及金額統計圖			
各風災核列件數及金額比較圖			
各年度風災核列件數及			

使用者工程類別管理-查詢

工程雲端系統 / 技術雲 / 災後復建 / 管理作業 / 使用者工程類別管理 (rec0503)

查詢條件

1 帳號: 帳號名稱:

帳號狀態: 請選擇 帳號權限: 請選擇

所屬機關: 嘉義市政府

2

1. 輸入查詢條件，含有「*」為必填
2. 按「查詢」，即可查出查詢結果清單

序號	帳號	帳號名稱	所屬機關	聯絡電話	帳號權限	電子郵件信箱	帳號狀態	動作
1	3.76.60.3.6-901	災後測試-50	嘉義市政府環境保護局		災後復建_地方業管人員	pccservice@mail.pcc.gov.tw	啟用	<input type="button" value="編輯"/>
2	3.76.60.3.6-901	災後測試-50	嘉義市政府環境保護局		災後復建_地方提報者	pccservice@mail.pcc.gov.tw	啟用	<input type="button" value="編輯"/>

使用者工程類別管理-編輯(1/2)

查詢結果

序號	帳號	帳號名稱	所屬機關	聯絡電話	帳號權限	電子郵件信箱	帳號狀態	動作
1	3.76.60.3.6-901	災後測試-50	嘉義市政府環境保護局		災後復建_地方業管人員	pccservice@mail.pcc.gov.tw	啟用	
2	3.76.60.3.6-901	災後測試-50	嘉義市政府環境保護局		災後復建_地方提報者	pccservice@mail.pcc.gov.tw	啟用	

編輯使用者工程類別

帳號: 3.76.60.3.6-901 帳號名稱: 災後測試-50

所屬機關: 嘉義市政府環境保護局 聯絡電話:

權限: 災後復建_地方業管人員

工程類別

- 建築工程
- 水土保持工程
- 養殖漁業專區農水路工程
- 漁港工程
- 環境保護工程
- 文化資產工程
- 下水道工程
- 農地重劃區農水路工程
- 其他農路工程
- 學校工程
- 原住民族部落聯絡道及環境工程

儲存 取消 清除

在查詢結果清單任一筆資料，按「編輯」，進入該帳號的編輯頁面



使用者工程類別管理-編輯(2/2)

編輯使用者工程類別

帳號: 3.76.60.3.6-901

所屬機關: 嘉義市政府環境保護局

電子郵件信箱: pccservice@mail.pcc.gov.tw

帳號權限: 災後復建_地方業管人員

帳號狀態: 啟用

工程類別

- 水利工程
- 公路系統工程
- 建築工程
- 水土保持工程
- 養殖漁業專區農水路工程
- 漁港工程
- 環境保護工程
- 文化資產工程
- 觀光工程
- 村里聯絡道路工程
- 下水道工程
- 農地重劃區農水路工程
- 其他農路工程
- 學校工程
- 原住民族部落聯絡道及環境工程

1

2

儲存 取消 清除

1. 勾選該帳號可使用的工程類別
2. 按「儲存」

「取消」: 回使用者工程類別管理查詢頁
「清除」: 清除所有已勾選的工程類別

四. Q & A



— 敬請指教 —